



ΕΛΛΗΝΙΚΗ ΔΗΜΟΚΡΑΤΙΑ
ΥΠΟΥΡΓΕΙΟ ΚΟΙΝΩΝΙΚΗΣ ΣΥΝΟΧΗΣ
& ΟΙΚΟΓΕΝΕΙΑΣ
ΓΕΝΙΚΗ ΓΡΑΜΜΑΤΕΙΑ ΙΣΟΤΗΤΑΣ
& ΑΝΘΡΩΠΙΝΩΝ ΔΙΚΑΙΩΜΑΤΩΝ



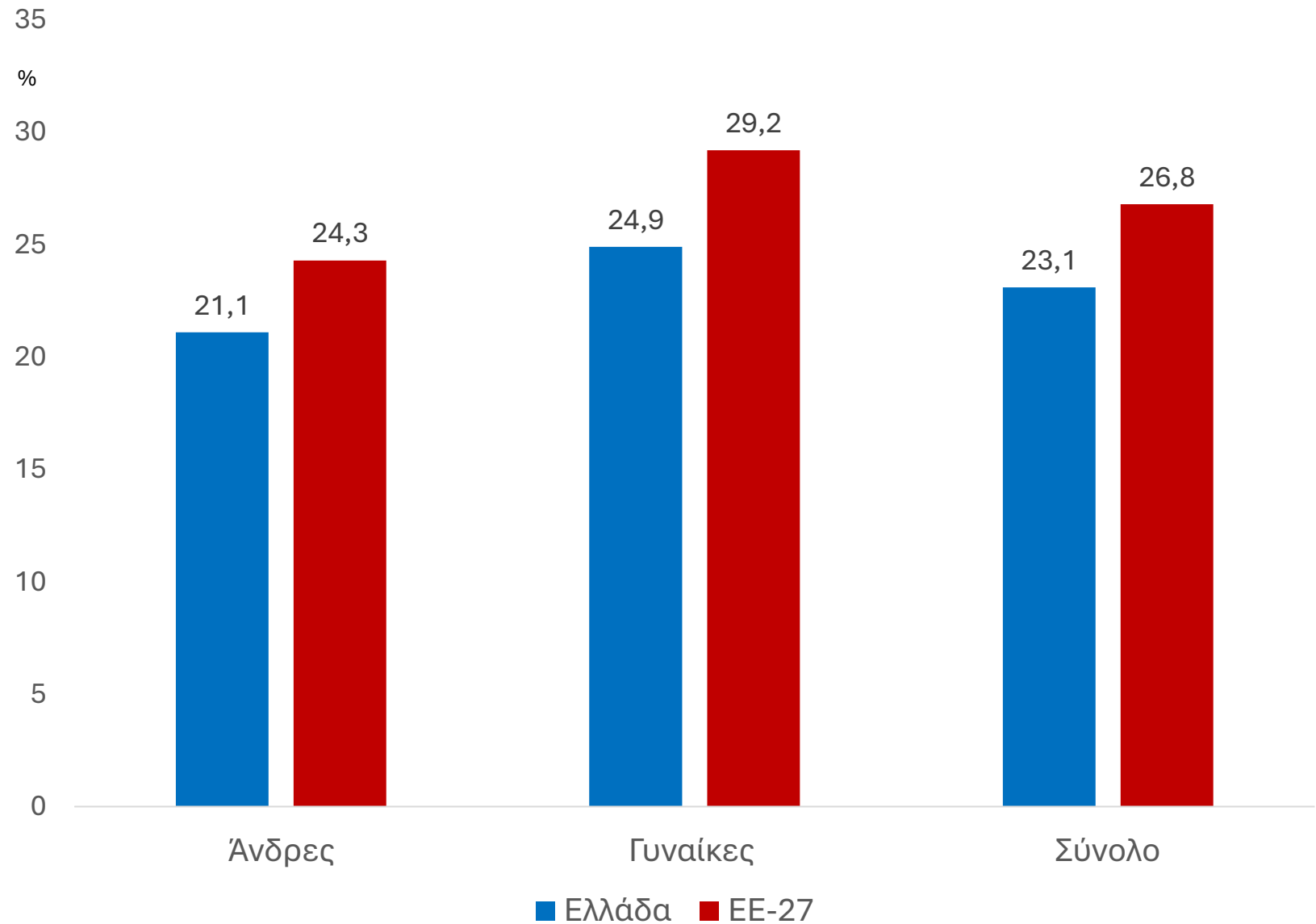
Επιστημονική Ημερίδα
«ΠΑΡΟΥΣΙΑΣΗ ΤΗΣ ΕΡΕΥΝΑΣ ΓΙΑ ΤΗΝ ΚΑΤΑΣΤΑΣΗ ΤΩΝ ΓΥΝΑΙΚΩΝ ΜΕ ΑΝΑΠΗΡΙΑ
ΚΑΙ ΤΩΝ ΑΝΑΓΚΩΝ ΓΟΝΕΩΝ ΚΑΙ ΚΗΔΕΜΟΝΩΝ ΠΑΙΔΙΩΝ ΜΕ ΑΝΑΠΗΡΙΑ»

Παρασκευή 22 Νοεμβρίου 2024
Χαροκόπειο Πανεπιστήμιο

Η πραγματικότητα των γυναικών με αναπηρία.
Διακρίσεις λόγω αναπηρίας:
Μια στατιστική αποτύπωση σε εθνικό και
ευρωπαϊκό επίπεδο με έμφαση στο φύλο.

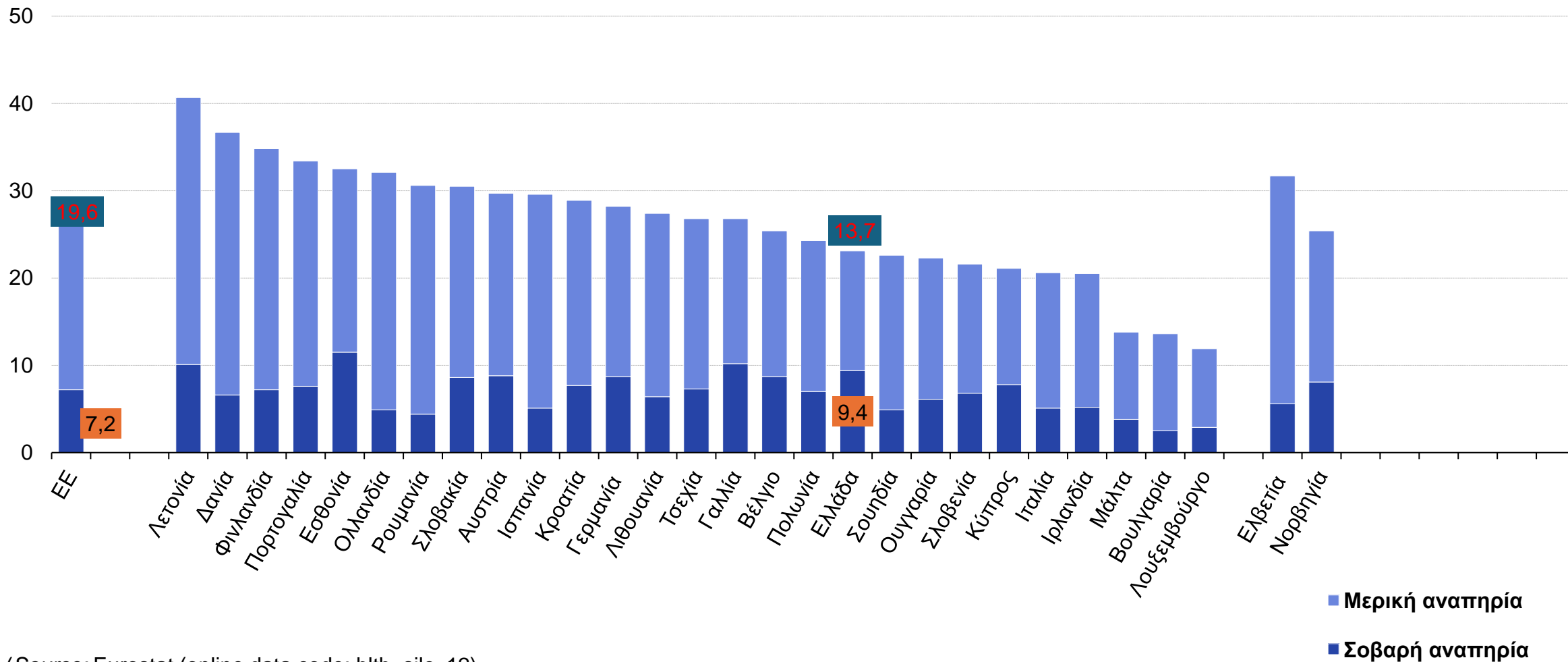
ΝΙΚΟΣ ΣΑΡΡΗΣ
ΕΡΕΥΝΗΤΗΣ ΕΚΚΕ

Ποσοστό ατόμων με αναπηρία στην Ελλάδα και στην ΕΕ-27 2023



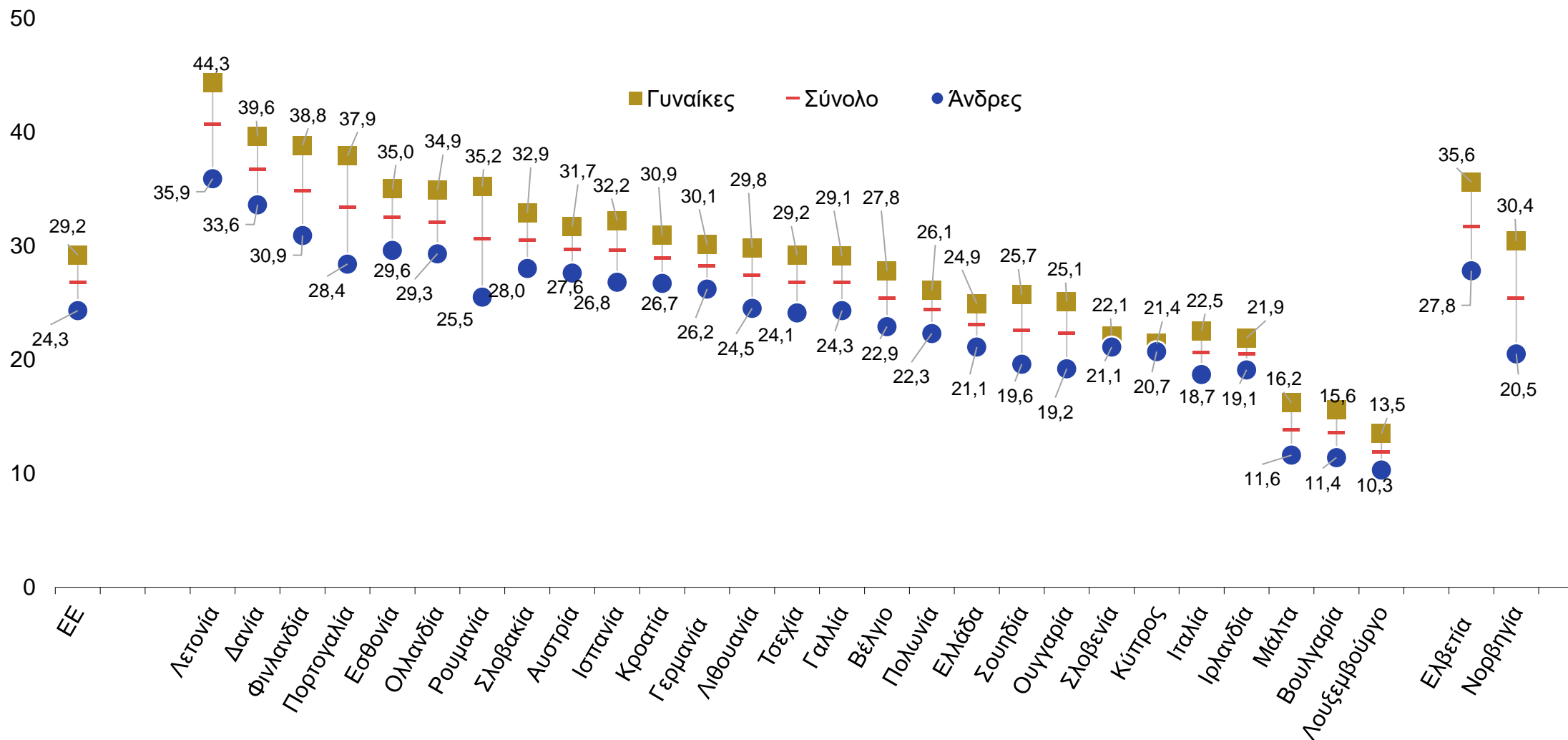
Πηγή: Eurostat

Ποσοστό ατόμων ηλικίας 16 ετών και άνω με αναπηρία (περιορισμός δραστηριότητας), 2023



(Source: Eurostat (online data code: hlth_silc_12))

Ποσοστό ατόμων ηλικίας 16 ετών και άνω με αναπηρία (περιορισμός δραστηριότητας), ανά φύλο, 2023 (%)

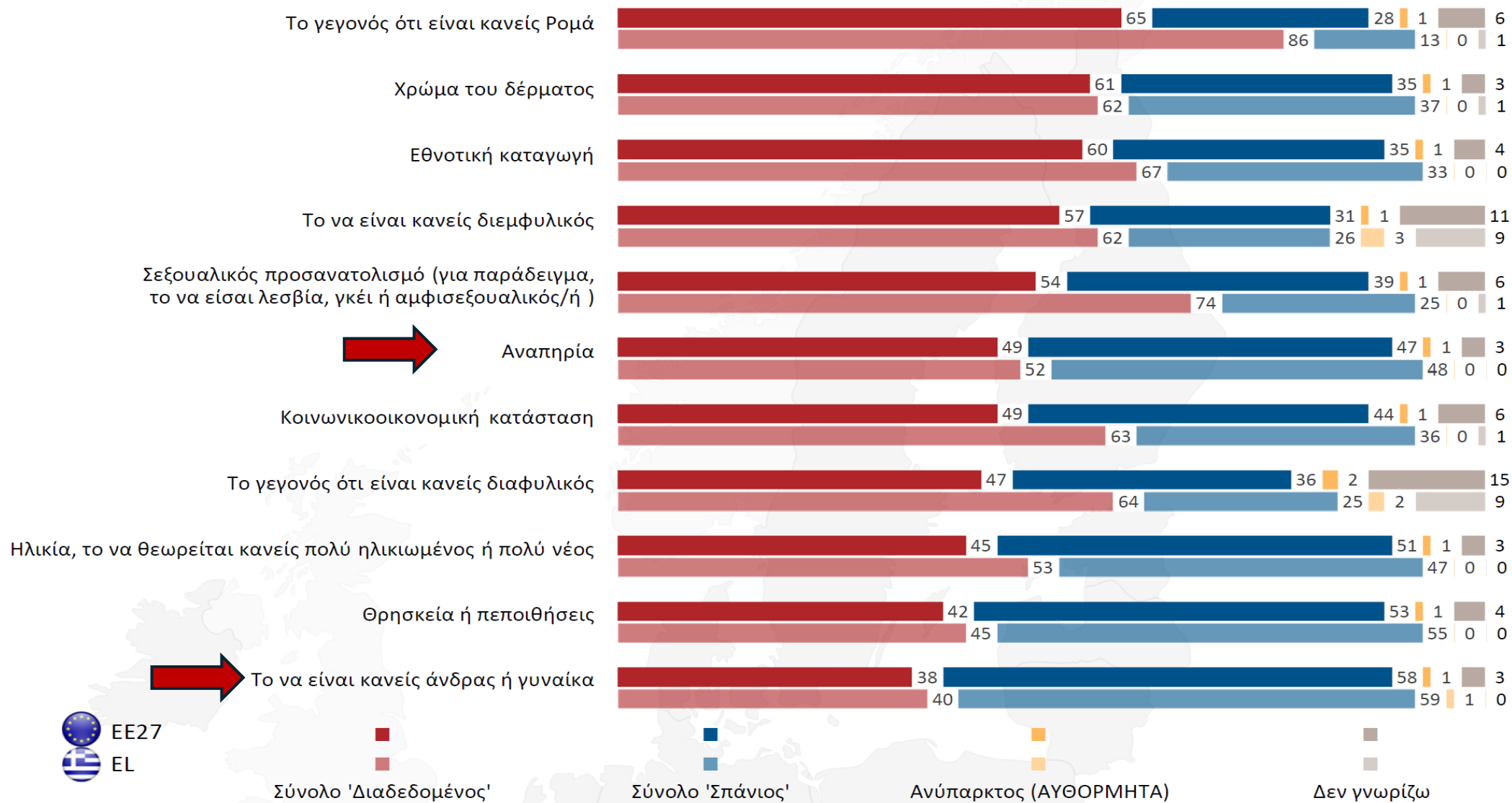


Source: Eurostat (online data code: hlth_silc_12)

Είναι διαδεδομένες οι
διακρίσεις λόγω
αναπηρίας;-
Αποτελεσματικότητα
πολιτικών

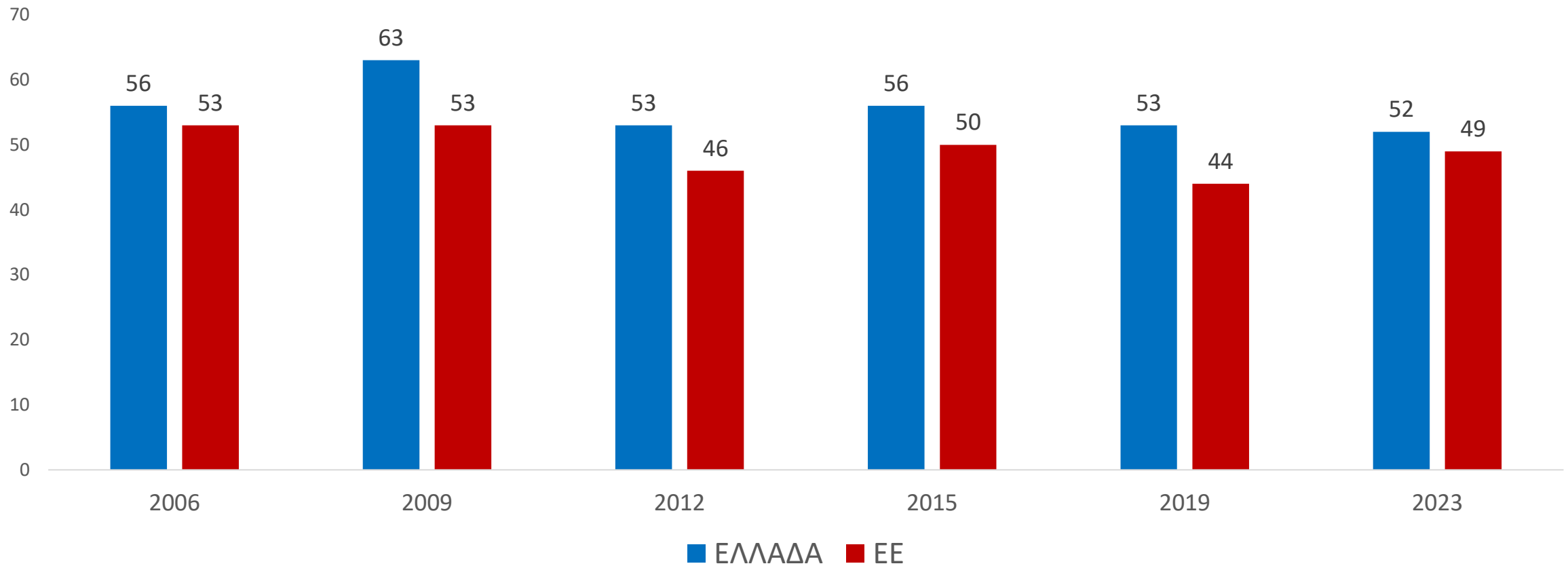
Δημόσιος τομέας- Ιδιωτικός- Κοινωνία

QB1. Για κάθε έναν από τους ακόλουθους τύπους διακρίσεων, θα μπορούσατε να μου πείτε αν, κατά τη γνώμη σας, είναι πολύ διαδεδομένος, αρκετά διαδεδομένος, αρκετά σπάνιος ή πολύ σπάνιος στη (ΧΩΡΑ ΜΑΣ).
(%)



Ποσοστό πολιτών που θεωρούν διαδεδομένες τις διακρίσεις λόγω αναπηρίας στη χώρα τους

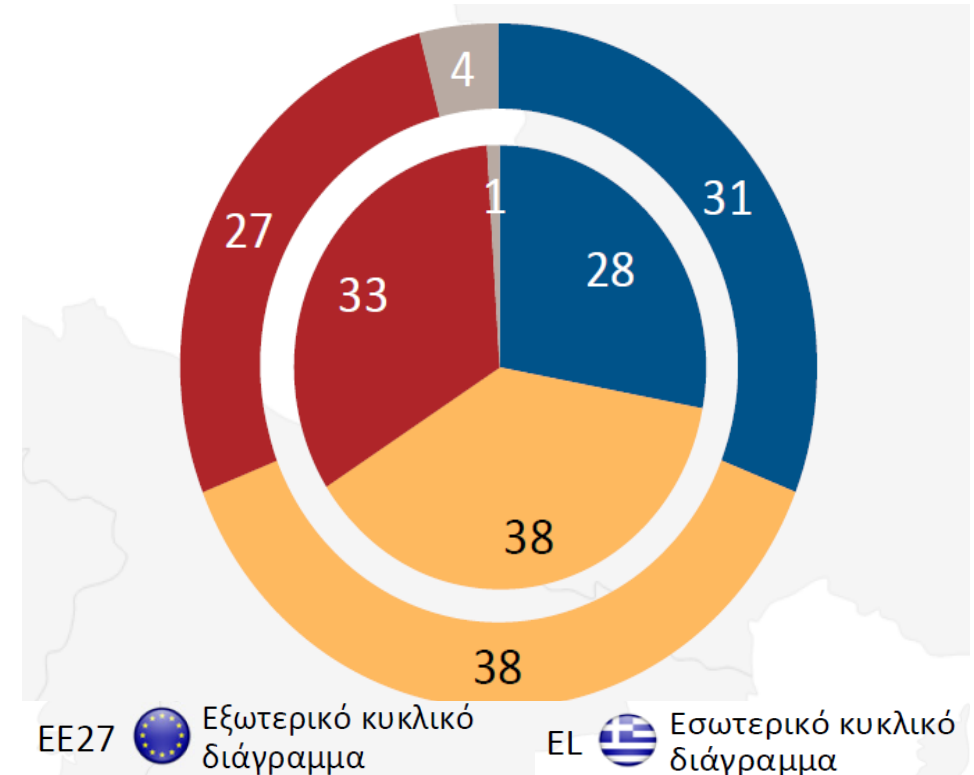
Διακρίσεις λόγω αναπηρίας



Πηγή: Ειδικό Ευρωβαρόμετρο

QB8. Χρησιμοποιώντας μια κλίμακα από το 1 έως το 10, πείτε μου αν νομίζετε ότι οι προσπάθειες που καταβάλλονται στη (ΧΩΡΑ ΜΑΣ) για την καταπολέμηση όλων των μορφών διακρίσεων είναι αποτελεσματικές. «1» σημαίνει ότι θεωρείτε πως αυτές οι προσπάθειες δεν είναι «καθόλου αποτελεσματικές», και «10» ότι θεωρείτε πως αυτές οι προσπάθειες είναι «πολύ αποτελεσματικές». (%)

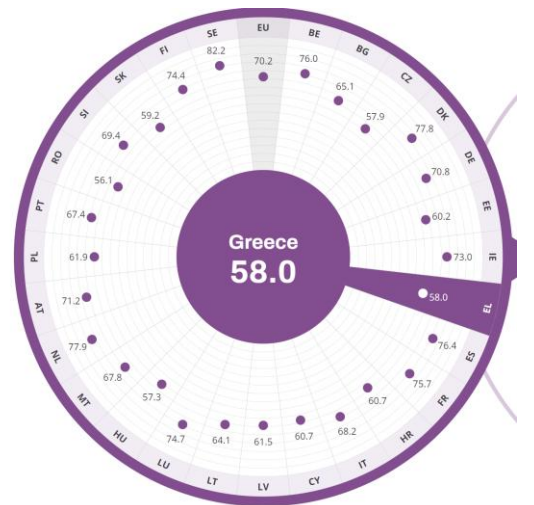
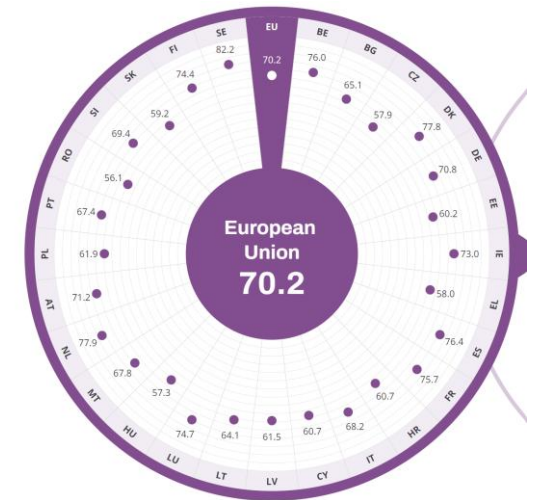
	ΕΕ27		ΕΛ	
	2023	Δ 2019	2023	Δ 2019
● Σύνολο 'Αποτελεσματικές'	31	+5	28	+3
● Σύνολο 'Κάπως αποτελεσματικές'	38	+2	38	+2
● Σύνολο 'Όχι αποτελεσματικές'	27	-1	33	-2
● Δεν καταβάλλονται προσπάθειες στη (ΧΩΡΑ ΜΑΣ) (ΑΥΘΟΡΜΗΤΑ)	0	-3	0	-1
● Δεν γνωρίζω	4	-3	1	-2

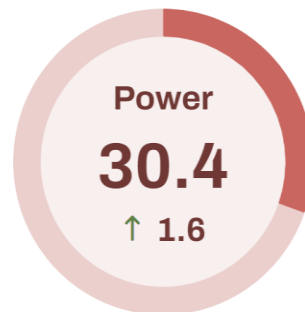
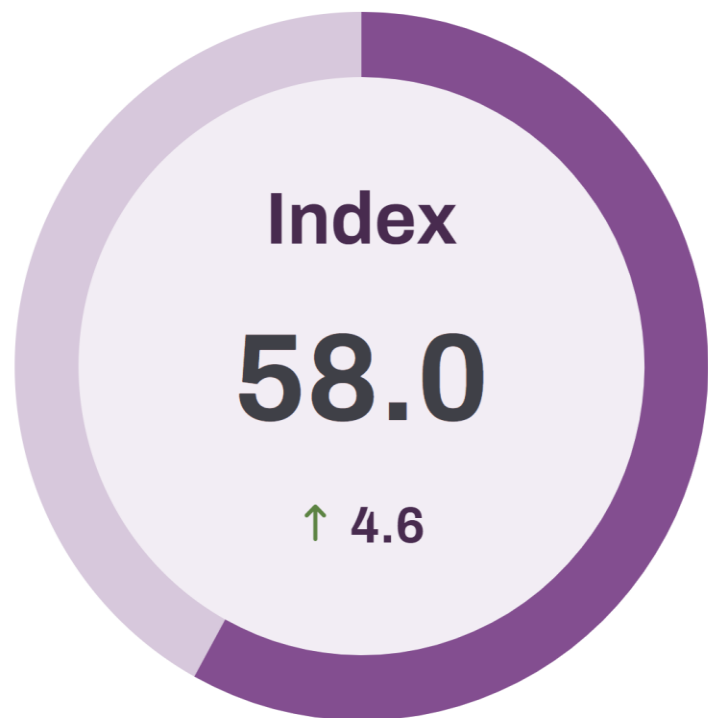


Δείκτης ισότητας φύλων

Gender Equality Index- Δείκτης Ισότητας Φύλων

- Η Ελλάδα το 2023 κατατάσσεται στην 24η θέση στην ΕΕ.
- Η βαθμολογία της είναι κατά 12,2 μονάδες χαμηλότερη από τη βαθμολογία της ΕΕ συνολικά.





European Institute for Gender Equality

Gender Equality Index- Δείκτης Ισότητας Φύλων

Index



Work



Money



Knowledge



Time



Power



Health

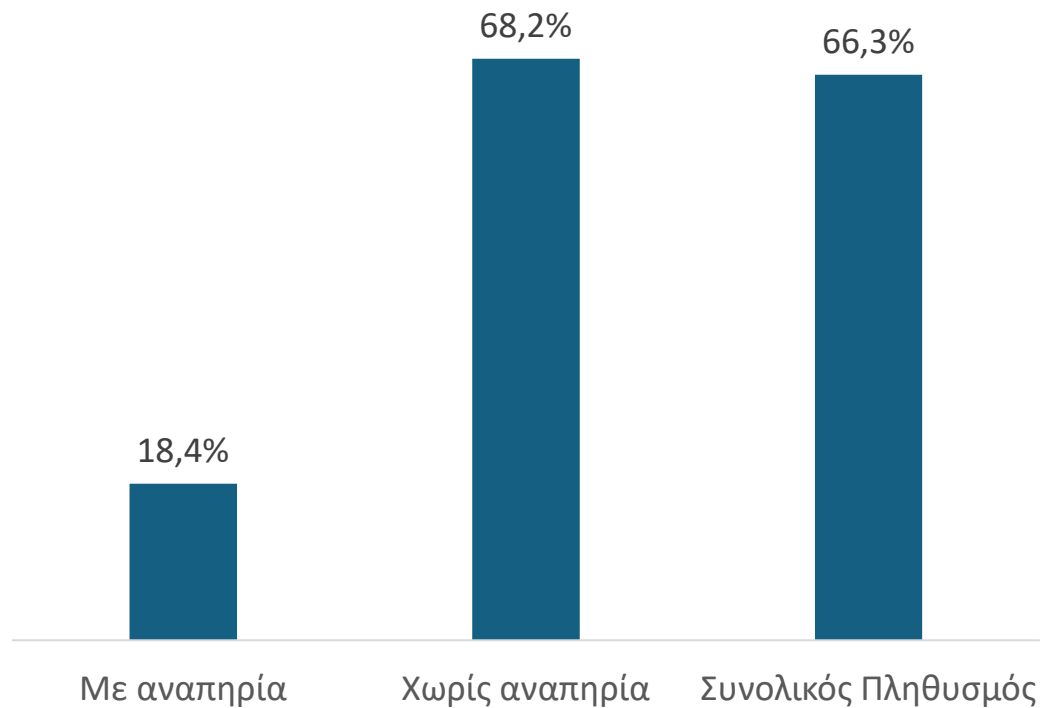


Διακρίσεις λόγω αναπηρίας σε επιμέρους τομείς

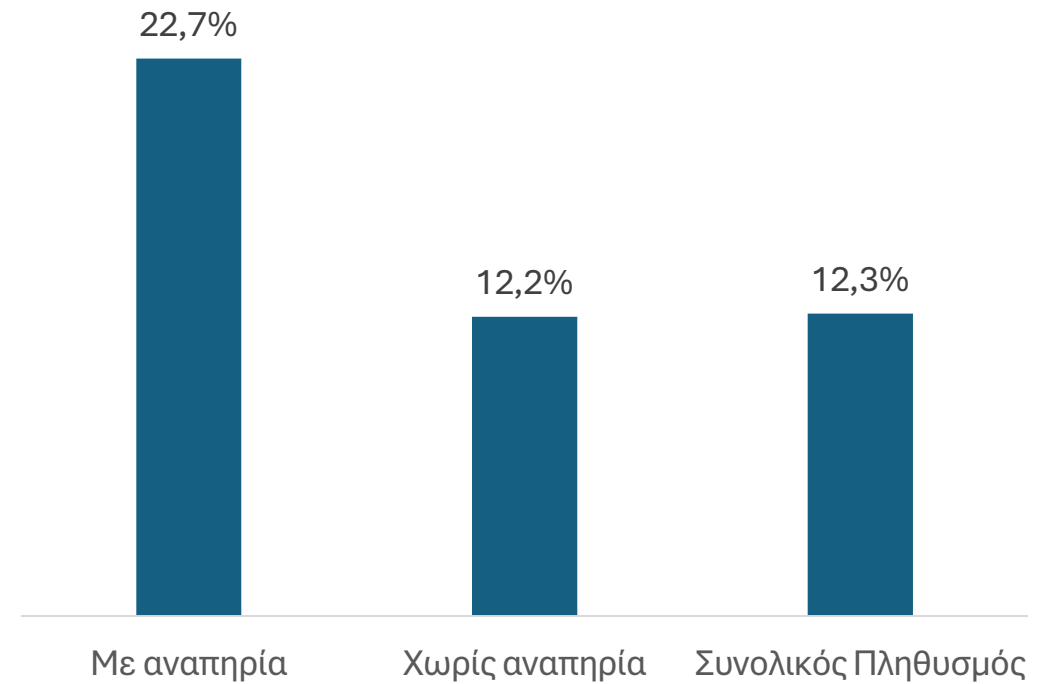
Εργασία, Φτώχεια, Εκπαίδευση, Υγεία,

Έρευνα Εργατικού Δυναμικού 2022

Δείκτης Απασχόλησης και κατάσταση αναπηρίας στην ηλικιακή ομάδα 20-64



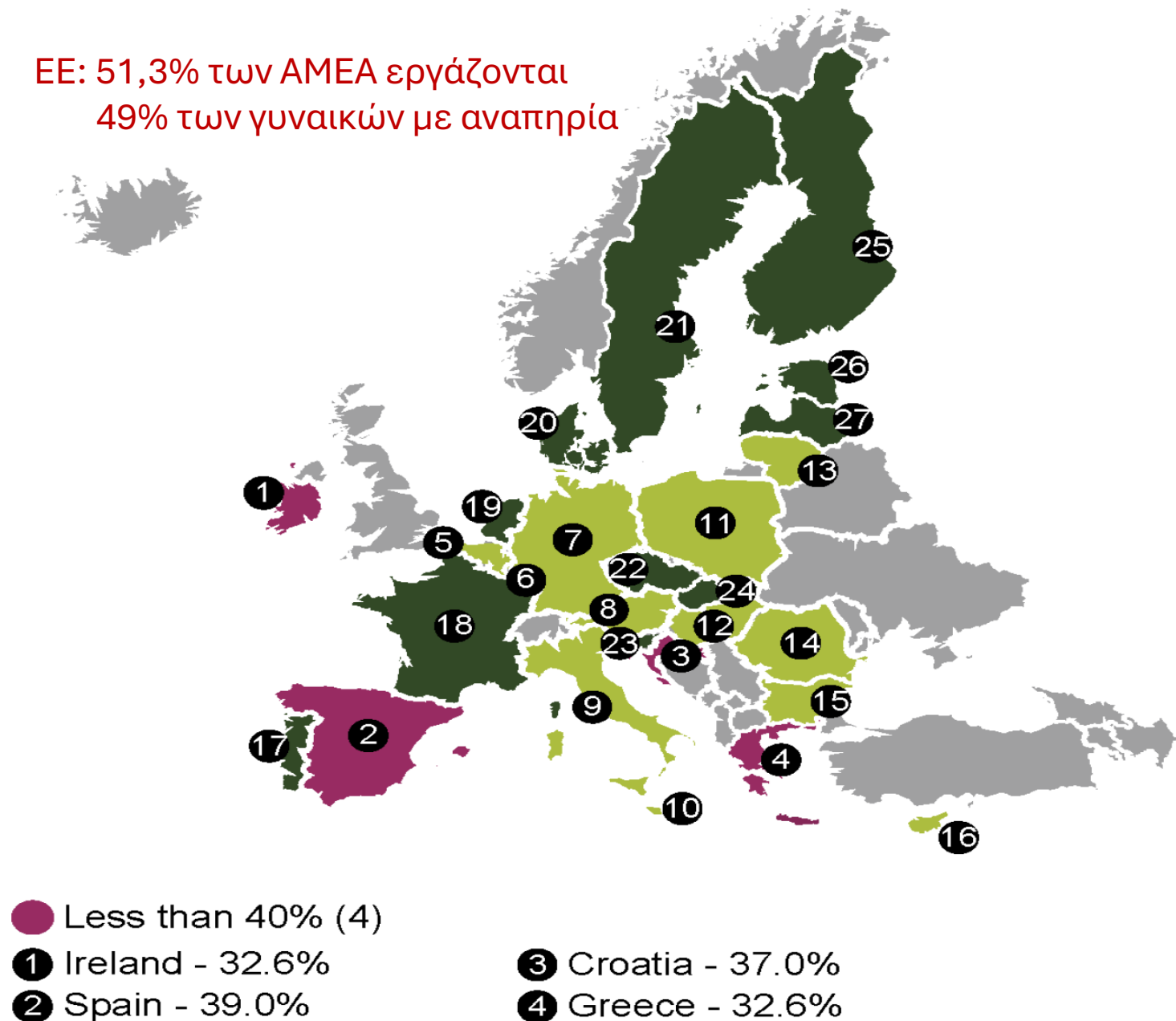
Δείκτης ανεργίας και κατάσταση αναπηρίας στην ηλικιακή ομάδα 20-64



Υψηλότερο ποσοστό στις γυναίκες ακολουθώντας τη γενική τάση του πληθυσμού

Ποσοστό απασχόλησης των ατόμων με αναπηρία μεταξύ των 27 κ-μ της ΕΕ

ΕΕ: 51,3% των ΑΜΕΑ εργάζονται
49% των γυναικών με αναπηρία



Πηγή: European Human Rights Report 2023

Ποσοστό πλήρους απασχόλησης Γυναικών με αναπηρία στα 27κ-μ της ΕΕ

● Less than 20% (11)

① Ireland - 15%

② Belgium - 19%

③ Spain - 15%

④ Italy - 14%

⑤ Malta - 16%

⑥ Poland - 19%

⑦ Hungary - 19%

⑧ Croatia - 15%

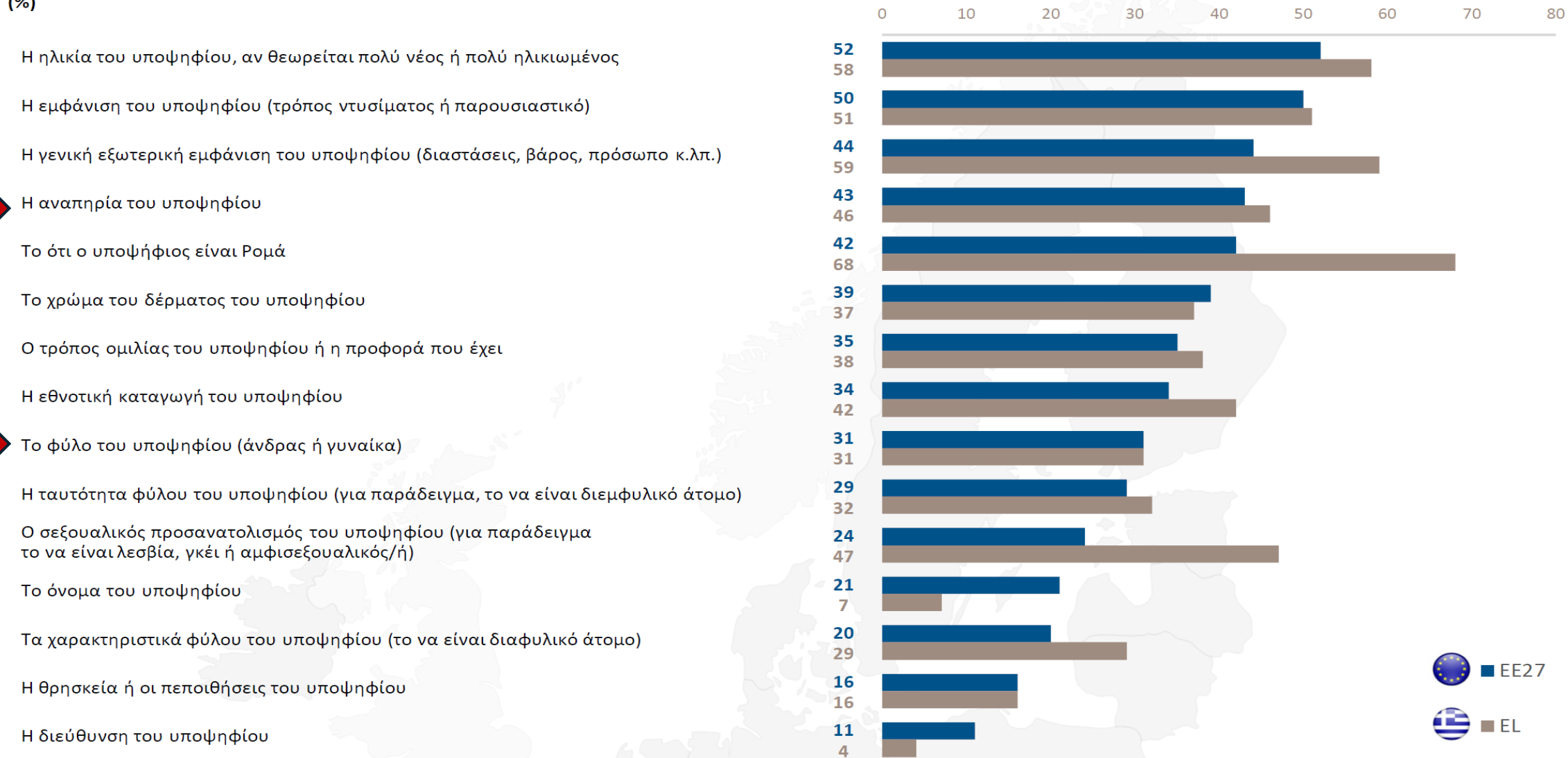
⑨ Romania - 16%

⑩ Bulgaria - 14%

⑪ Greece - 9%

Πηγή: European Human Rights Report 2023

QB4. Όταν μια εταιρεία θέλει να προσλάβει κάποιο άτομο και έχει να επιλέξει μεταξύ δύο υποψηφίων ισοδύναμων δεξιοτήτων και προσόντων, ποια από τα ακόλουθα κριτήρια μπορεί, κατά τη γνώμη σας, να αποτελέσουν μειονέκτημα για το υποψήφιο άτομο; (ΠΙΘΑΝΗ ΠΟΛΛΑΠΛΗ ΑΠΑΝΤΗΣΗ)
(%)



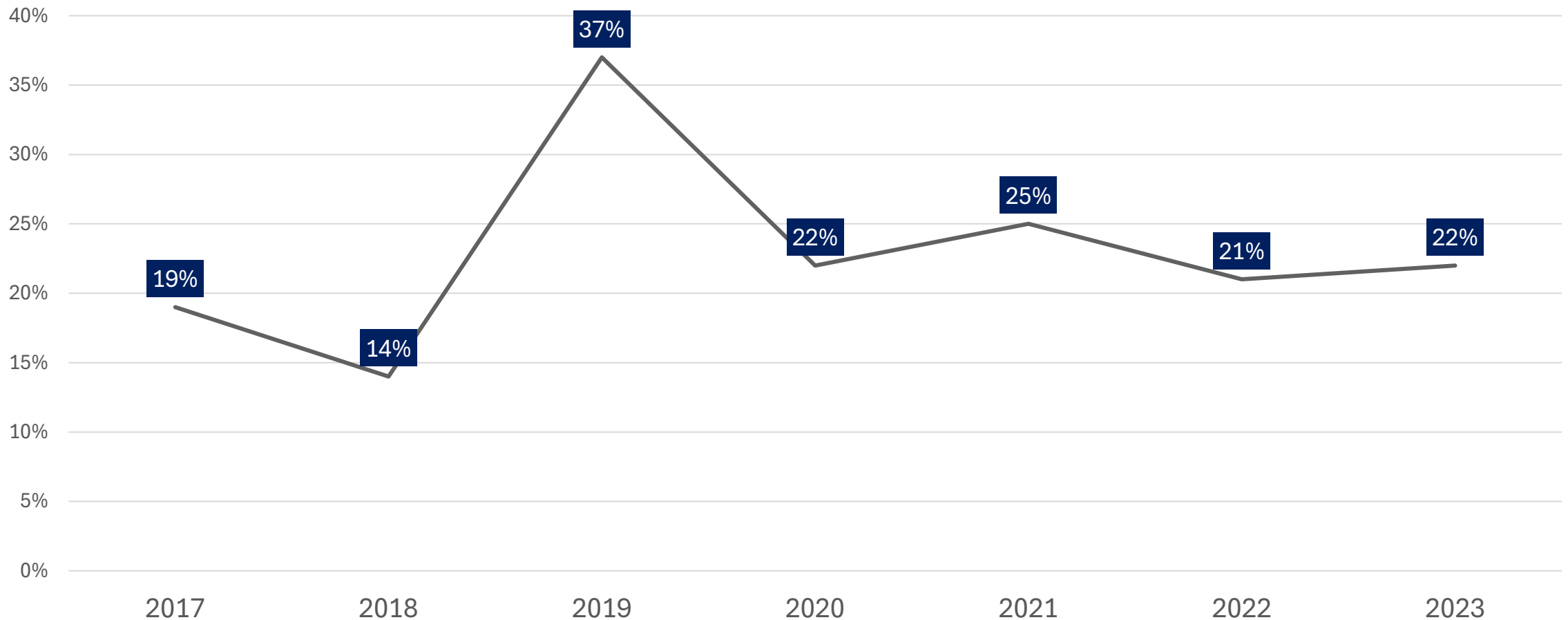
Πηγή : Ετρωβαρόμετρο

Οι αναφορές στον Συνηγόρου του Πολίτη ως φορέα της αρχής της μη διάκρισης

Πηγή: Συνήγορος του Πολίτη,
Ειδική Έκθεση

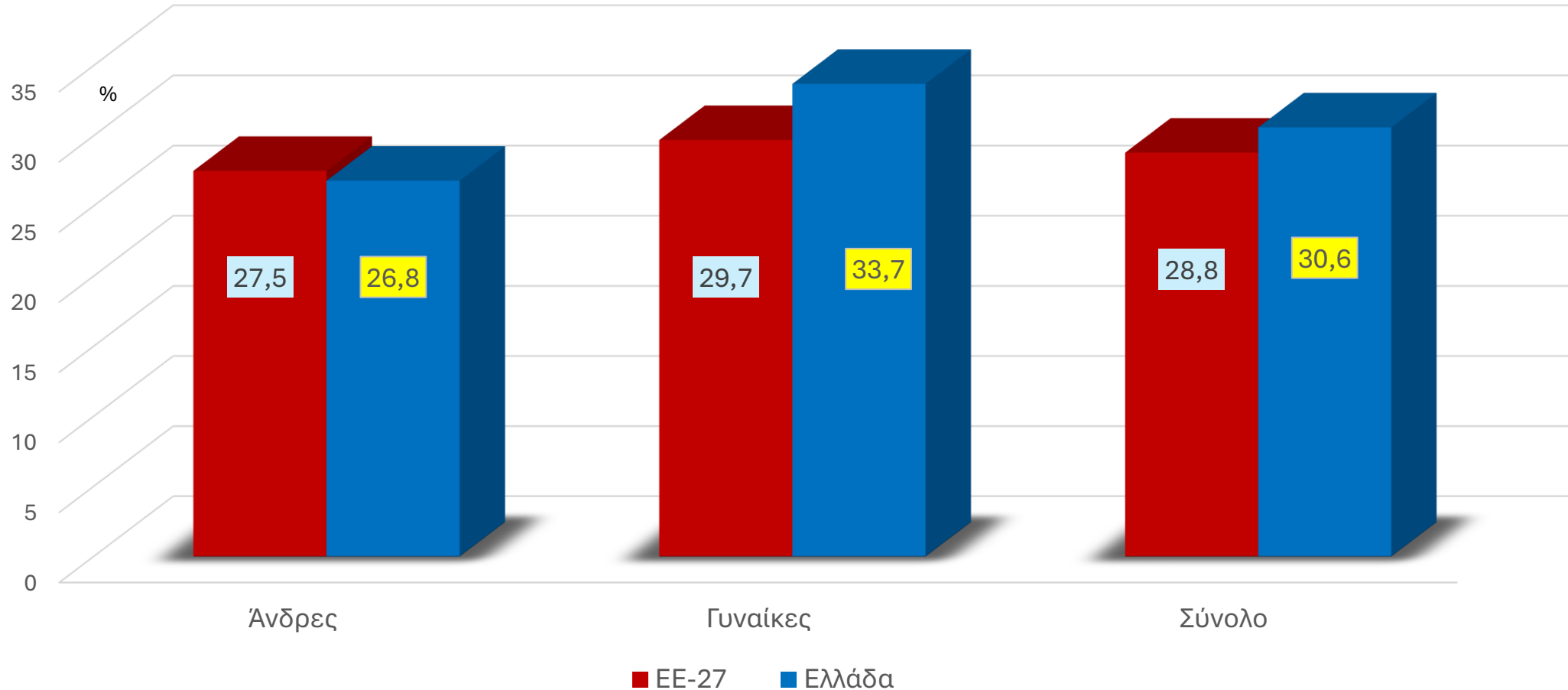
Κατανομή αναφορών ανά είδος διάκρισης	2017 (738)	2018 (899)	2019 (1176)	2020 (951)	2021 (1054)	2022 (936)	2023 (877)
Φύλο	40%	57%	44%	51%	49%	59%	52%
Αναπηρία ή Χρόνια Πάθηση	19%	14%	37%	22%	25%	21%	22%
Οικογενειακή και Κοινωνική Κατάσταση	12%	8%	7%	11%	12%	6%	7%
Ηλικία	9%	5%	5%	5%	4%	5%	4%

Διακρίσεις λόγω Αναπηρίας ή Χρόνιας Πάθησης

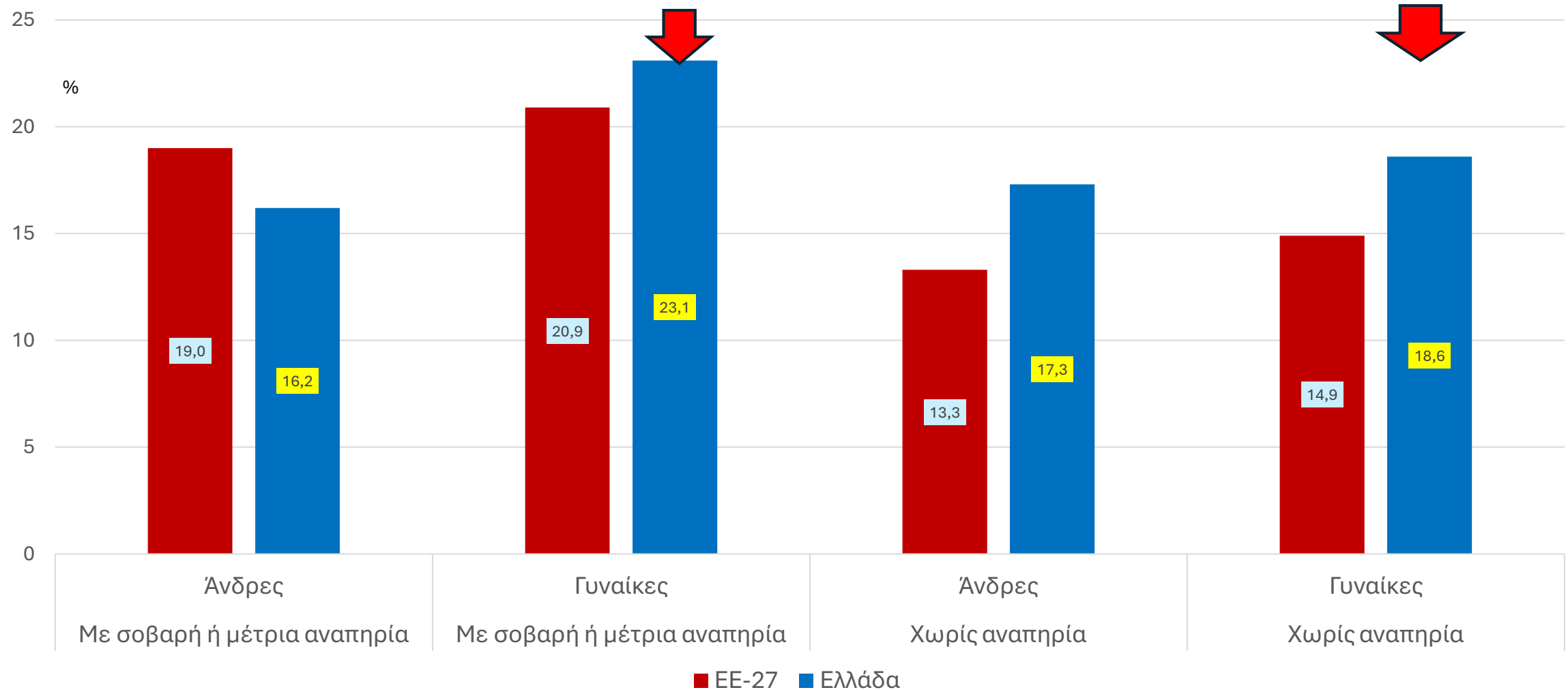


Πηγή: Ειδικές εκθέσεις Συνηγόρου Πολίτη για Ίση Μεταχείριση

Ποσοστό πληθυσμού 16 ετών και άνω με σοβαρή ή μέτρια αναπηρία, σε κίνδυνο φτώχειας ή σε κοινωνικό αποκλεισμό (Ευρώπη 2030), 2023



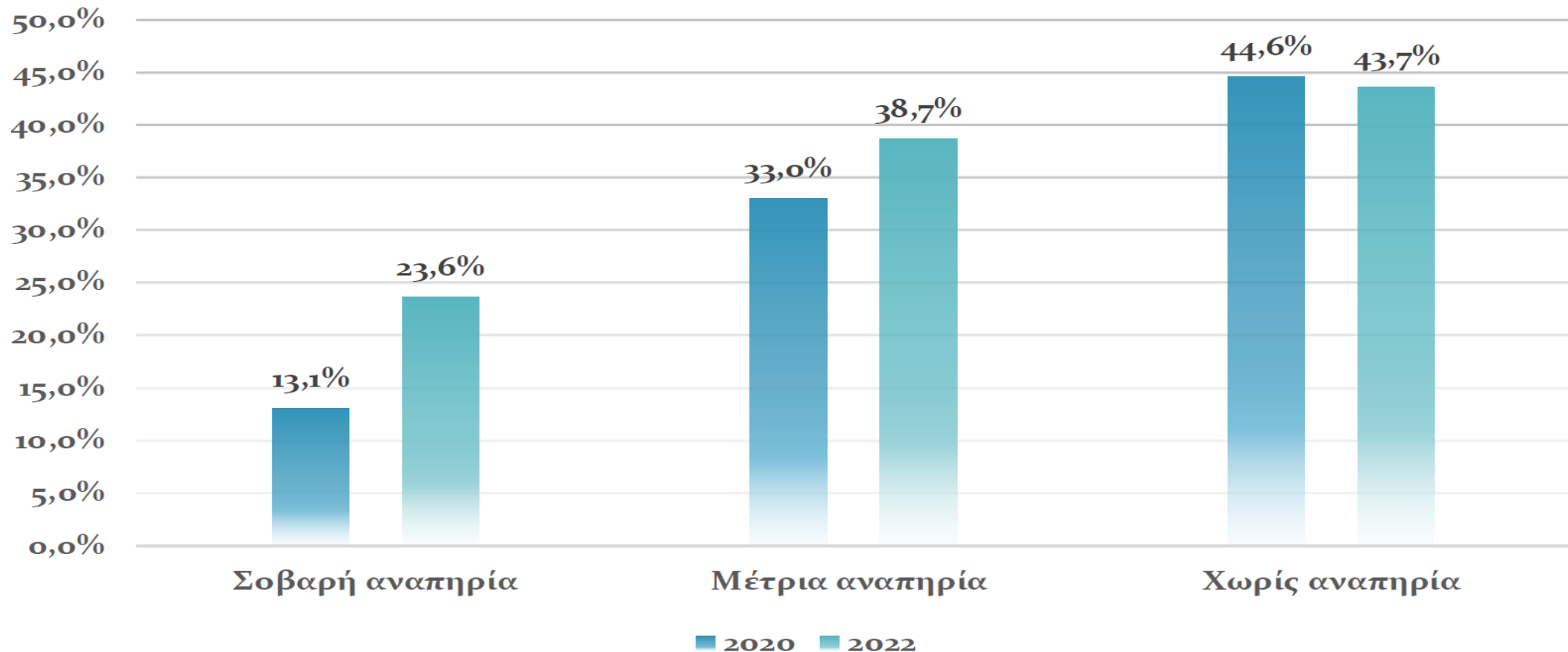
Ποσοστό πληθυσμού 16 ετών και άνω με σοβαρή ή μέτρια αναπηρία και χωρίς αναπηρία σε κίνδυνο φτώχειας κατά φύλο 2023



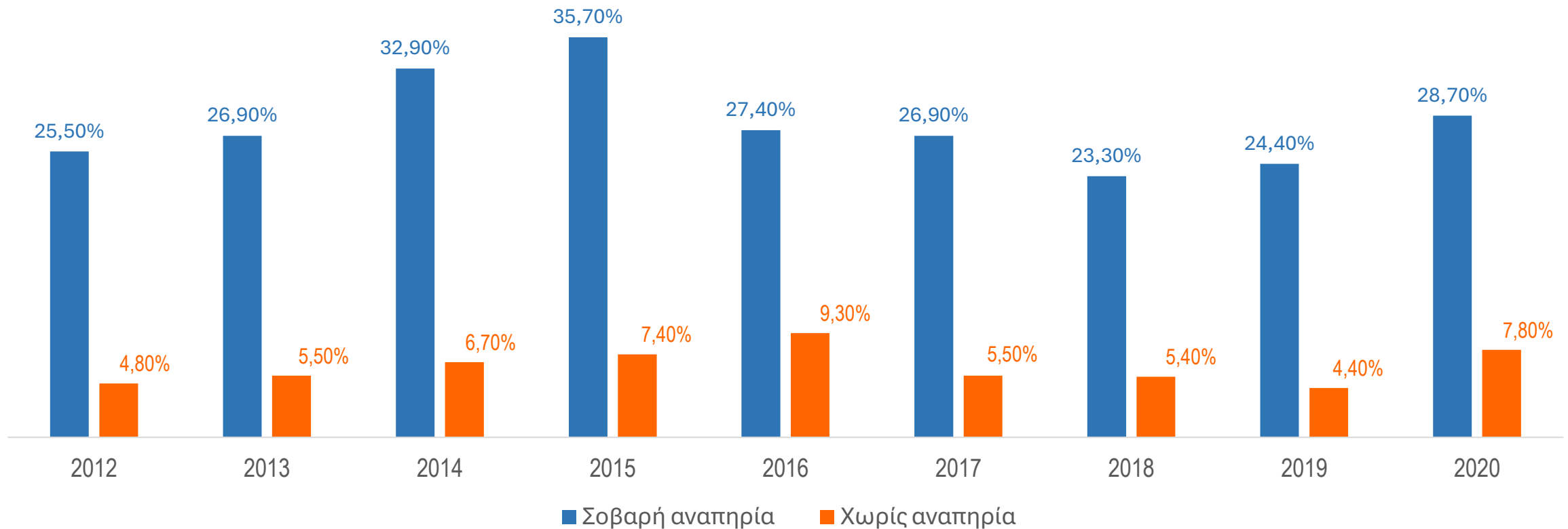
Ποσοστό ατόμων ηλικίας 30-34 ετών που έχουν πτυχίο τριτοβάθμιας εκπαίδευσης

Πηγή: ΕΛΣΤΑΤ,

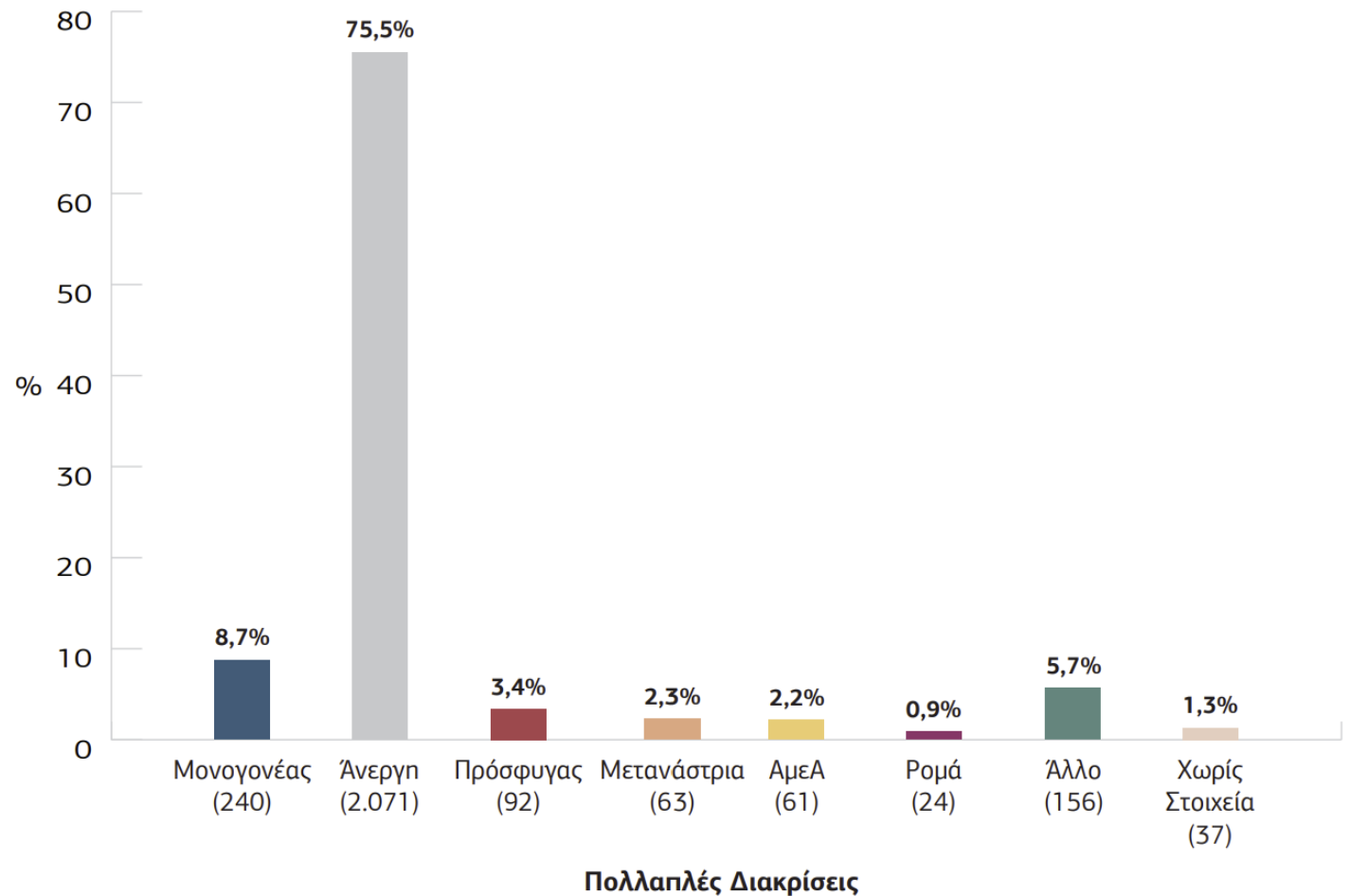
Έρευνα Εισοδήματος και Συνθηκών Διαβίωσης των Νοικοκυριών, 2022



Ποσοστό του πληθυσμού που δεν ικανοποίησε ανάγκες σε ιατρική εξέταση ή θεραπεία τους τελευταίους 12 μήνες, λόγω οικονομικής δυσκολίας, λίστας αναμονής ή μεγάλης απόστασης /έλλειψη τρόπου μετακίνησης



Πολλαπλές διακρίσεις
κατά των
εξυπηρετούμενων
γυναικών
(1.11.2021-30-9-2022)




Πηγή: ΓΓΔΟΠΙΦ 3η ΕΤΗΣΙΑ ΕΚΘΕΣΗ ΓΙΑ ΤΗ ΒΙΑ ΚΑΤΑ ΤΩΝ ΓΥΝΑΙΚΩΝ

Θέσεις/αιτήματα Ευρωπαϊκού Φόρουμ για τις γυναίκες και κορίτσια με αναπηρία

1. Πολιτική συμμετοχή



2. Τερματισμός της βίας κατά των γυναικών και ποινικοποίηση της αναγκαστικής στέρωσης και της αναγκαστικής άμβλωσης κατά των γυναικών και κοριτσιών με αναπηρία



3. Ηγεσία



4. Προβολή και ενδυνάμωση σε όλους τους τομείς της ζωής

Μανιφέστο Ευρωπαϊκού Φόρουμ Ατόμων με Αναπηρία (EDF) για τις ευρωεκλογές του 2024

Τίποτα για εμάς χωρίς εμάς

- Διασφάλιση της συμμετοχής των ατόμων με αναπηρία στην πολιτική και δημόσια ζωή της ΕΕ.
- Υλοποίηση μιας Ένωσης Ισότητας για τα άτομα με αναπηρία με πυξίδα τη Σύμβαση των Ηνωμένων Εθνών για τα δικαιώματα των ατόμων με αναπηρία.
- Συμβολή σε μια πιο κοινωνική Ευρώπη.
- Υποστήριξη της προσβασιμότητας– διευκολύνοντας την ελεύθερη κυκλοφορία στην Ευρώπη.
- Προστασία των δικαιωμάτων των ατόμων με αναπηρία εντός και εκτός Ευρώπης και πέραν αυτής.



Έχει συμπεριληφθεί ένα ευρύ φάσμα πολιτικών προτάσεων για την επίτευξη μιας ΕΕ χωρίς αποκλεισμούς

5ο Ευρωκοινοβούλιο Ατόμων με Αναπηρία «Οικοδομώντας ένα συμπεριληπτικό μέλλον για τα άτομα με αναπηρία»

Συνοψίζοντας

Προκλήσεις που αντιμετωπίζουν τα άτομα με αναπηρίες και ιδίως οι γυναίκες

- 1 στους 2 αισθάνεται ότι υφίσταται διακρίσεις (52% Ελλάδα- 49% ΕΕ)
- 1 στους 5 είναι άνεργος. Το ποσοστό πλήρους απασχόλησης των γυναικών στην Ελλάδα είναι το χαμηλότερο στην Ευρωπαϊκή Ένωση 9% όπως και των αντρών 13%. Αυτό έχει επίσης αντίκτυπο στην έλλειψη οικονομικής αυτονομίας των ατόμων με αναπηρία.
- 1 στους 3 διατρέχουν κίνδυνο φτώχειας ή κοινωνικού αποκλεισμού. Το 23,1% των γυναικών με αναπηρία αντιμετωπίζει κίνδυνο φτώχειας σε σχέση με το 18,6% χωρίς αναπηρία.
- Πολλοί νέοι και νέες με αναπηρία φοιτούν σε ειδικά σχολεία και αντιμετωπίζουν δυσκολίες πρόσβασης στη γενική εκπαίδευση και κατάρτιση.
- Για τα άτομα με αναπηρία η υγειονομική περίθαλψη είναι συχνά υπερβολικά δαπανηρή, βρίσκεται μακριά τους και προϋποθέτει μεγάλο χρόνο αναμονής.
- Τα άτομα με αναπηρία, ιδίως οι γυναίκες, οι ηλικιωμένοι και τα παιδιά, διατρέχουν μεγαλύτερο κίνδυνο να υποστούν βία και κακοποίηση, τόσο στο σπίτι όσο και σε ιδρύματα φροντίδας: το 17% των ατόμων με αναπηρία έχουν υποστεί βία, σε σύγκριση με το 8% των ατόμων χωρίς αναπηρία.