



Επιστημονική Ημερίδα
«ΠΑΡΟΥΣΙΑΣΗ ΤΗΣ ΕΡΕΥΝΑΣ ΓΙΑ ΤΗΝ ΚΑΤΑΣΤΑΣΗ
ΤΩΝ ΓΥΝΑΙΚΩΝ ΜΕ ΑΝΑΠΗΡΙΑ ΚΑΙ ΤΩΝ ΑΝΑΓΚΩΝ
ΓΟΝΕΩΝ ΚΑΙ ΚΗΔΕΜΟΝΩΝ ΠΑΙΔΙΩΝ ΜΕ ΑΝΑΠΗΡΙΑ»

«Φύλο και αναπηρία. Αποτελέσματα ποσοτικής διερεύνησης»

Μαρία Πετράκη,
Ερευνήτρια–Εξωτερική Συνεργάτιδα ΕΚΚΕ

Παρασκευή 22 Νοεμβρίου 2024
Χαροκόπειο Πανεπιστήμιο

Περίγραμμα παρουσίασης

1

Η ταυτότητα
της έρευνας

2

Βασικά
αποτελέσματα

3

Προτάσεις
πολιτικής

01

Η ταυτότητα της
έρευνας

Μέθοδος συλλογής των στοιχείων



Συλλογή στοιχείων

Πανελλαδική διαδικτυακή έρευνα: Ανάρτηση δομημένου ερωτηματολογίου στην πλατφόρμα google forms την οποία μπορούσαν να συμπληρώσουν τα άτομα της ομάδας στόχου την περίοδο 16/6/2022 έως 22/9/2022.



Ομάδα στόχου

Ακολουθώντας πρακτικές από την Ελληνική Στατιστική Αρχή και τη Eurostat επιλέχθηκε το ηλικιακό όριο των γυναικών να είναι 16 ετών και άνω.



Παράγοντας επιτυχίας

Ενημέρωση φορέων εκπροσώπησης των ατόμων με αναπηρία αναφορικά με την διεξαγωγή και το σκοπό της έρευνας και παρότρυνση των μέλη τους να συμμετάσχουν σε αυτή.

Συγκεντρώθηκαν

306

ερωτηματολόγια
που ήταν και ο στόχος


Τα κατάλληλα για στατιστική
επεξεργασία ανήλθαν σε

253

02


Βασικά
αποτελέσματα

Στοιχεία διαμονής



49,8%

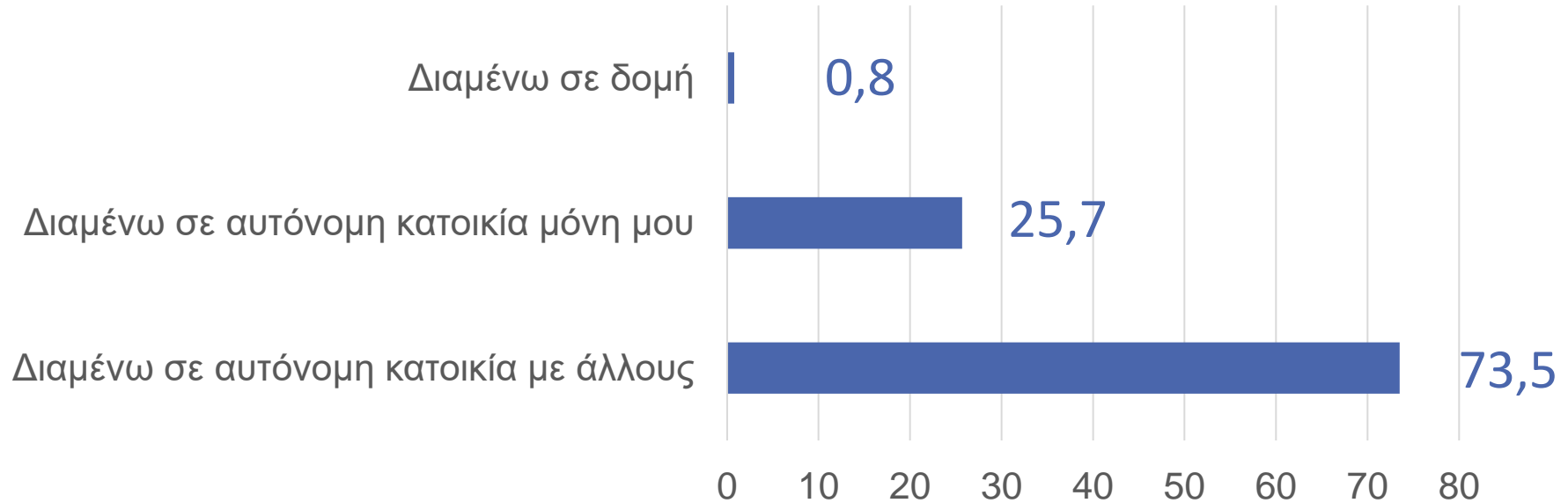
Αττική



50,2%

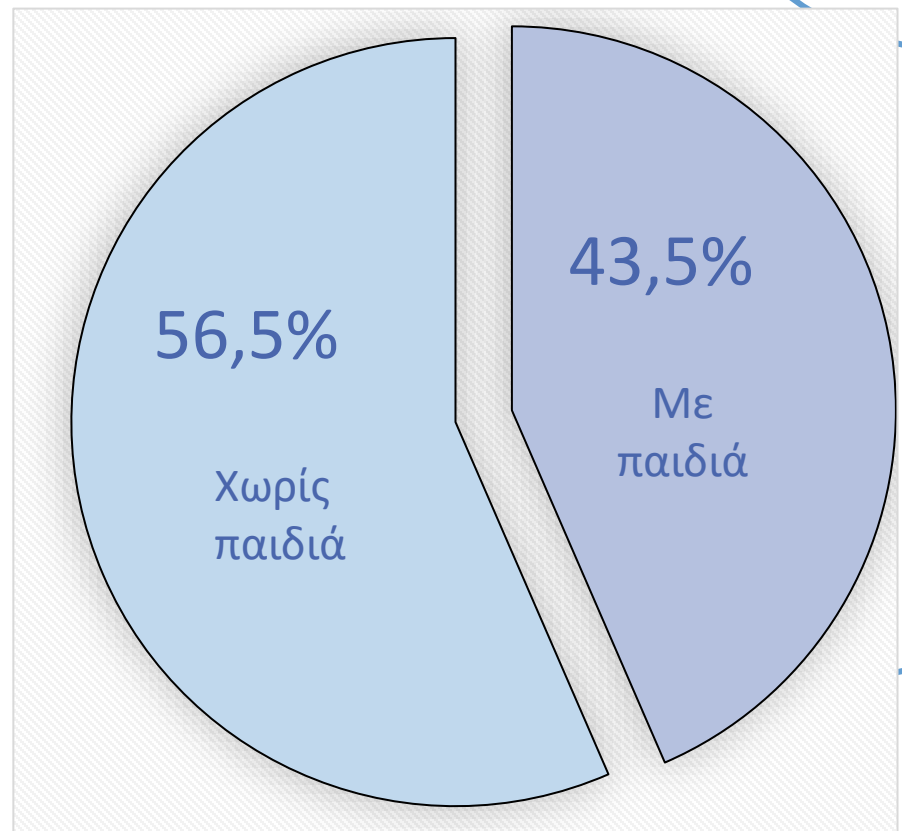
Λοιπές
περιφέρειες

Στοιχεία διαμονής, ηλικίας

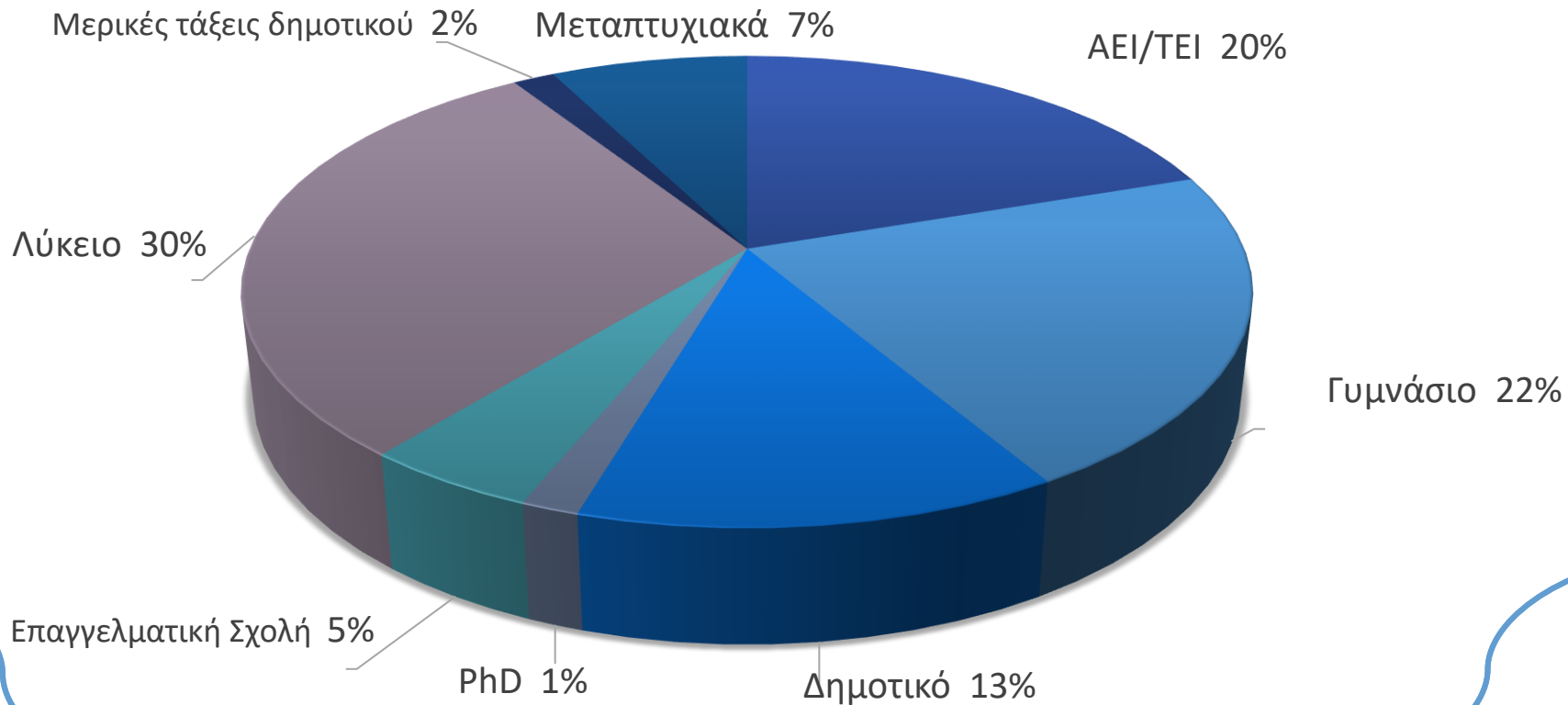


Μέση ηλικία ερωτώμενων
(χώρα): 48,9 έτη

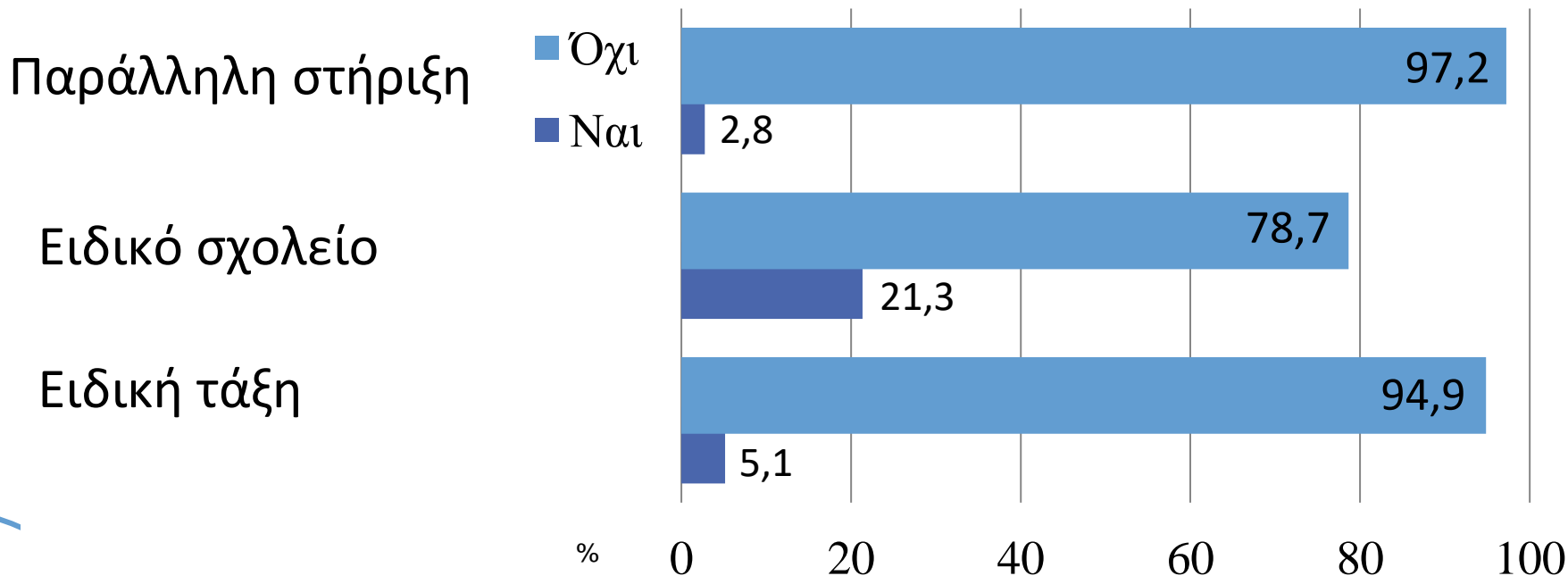
Οικογενειακή κατάσταση



Επίπεδο εκπαίδευσης



Κατανομή ερωτώμενων ανάλογα με το αν έχουν παρακολουθήσει ειδική τάξη, ειδικό σχολείο ή παράλληλη στήριξη



Στοιχεία αναπηρίας



Αισθητηριακή αναπηρία: Αριθμός κατά κατηγορία



39



Οπτική αναπηρία

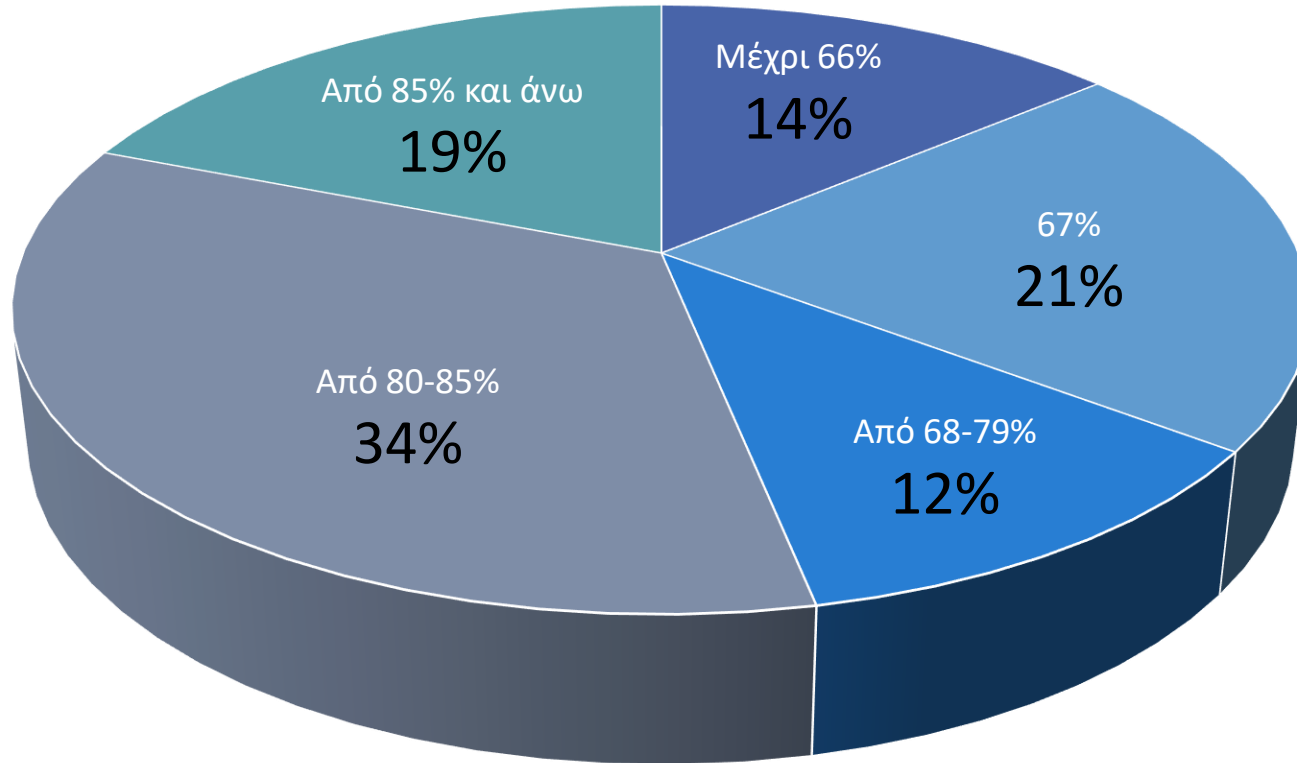


32



Ακουστική αναπηρία

Κατανομή ερωτώμενων κατά ποσοστό αναπηρίας



Λήψη επιδόματος αναπηρίας

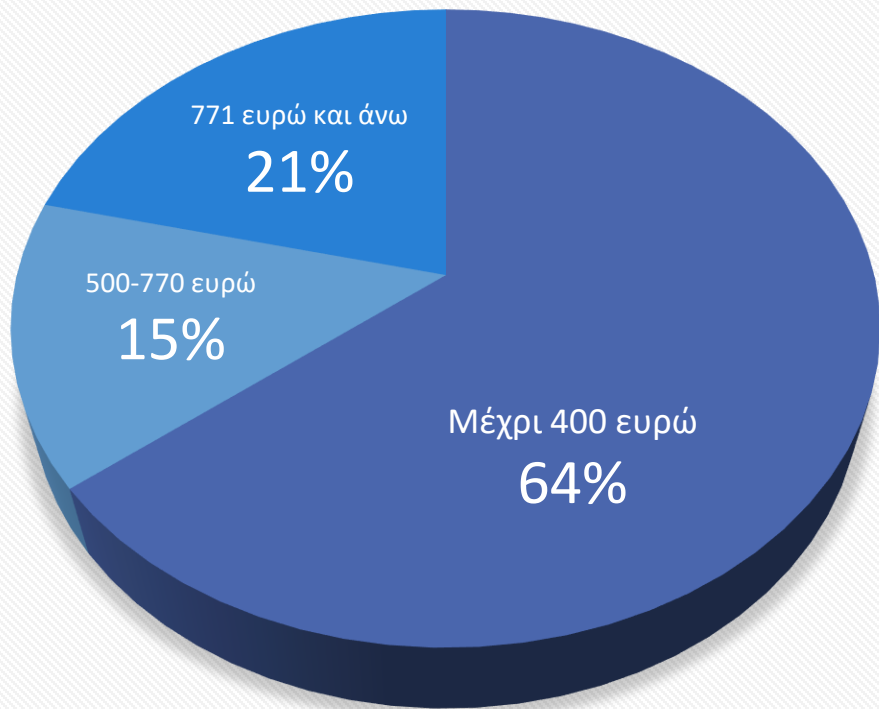
51,8%

Ναι

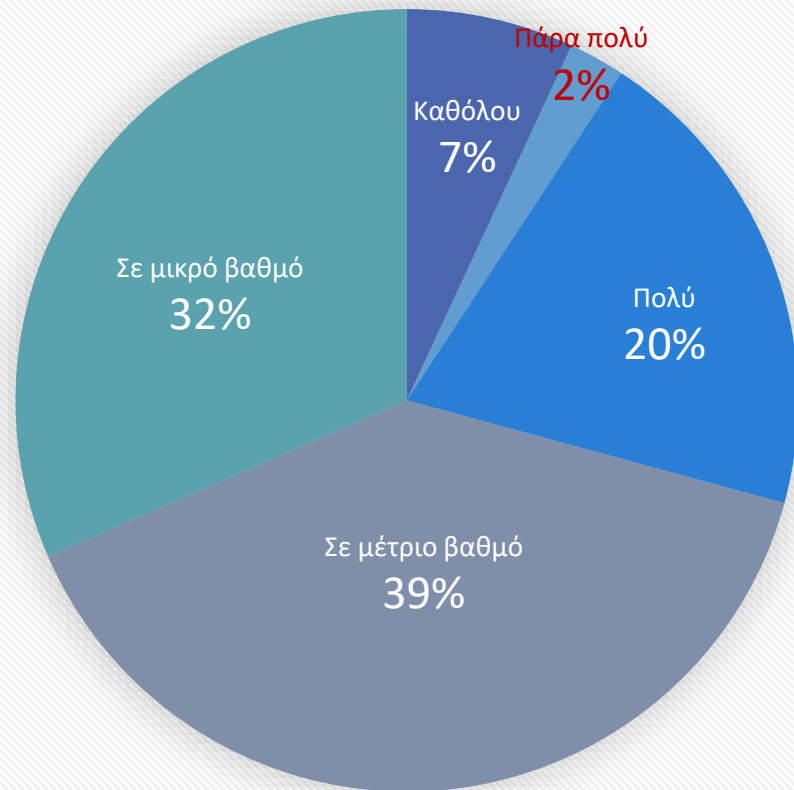
48,2%

Όχι

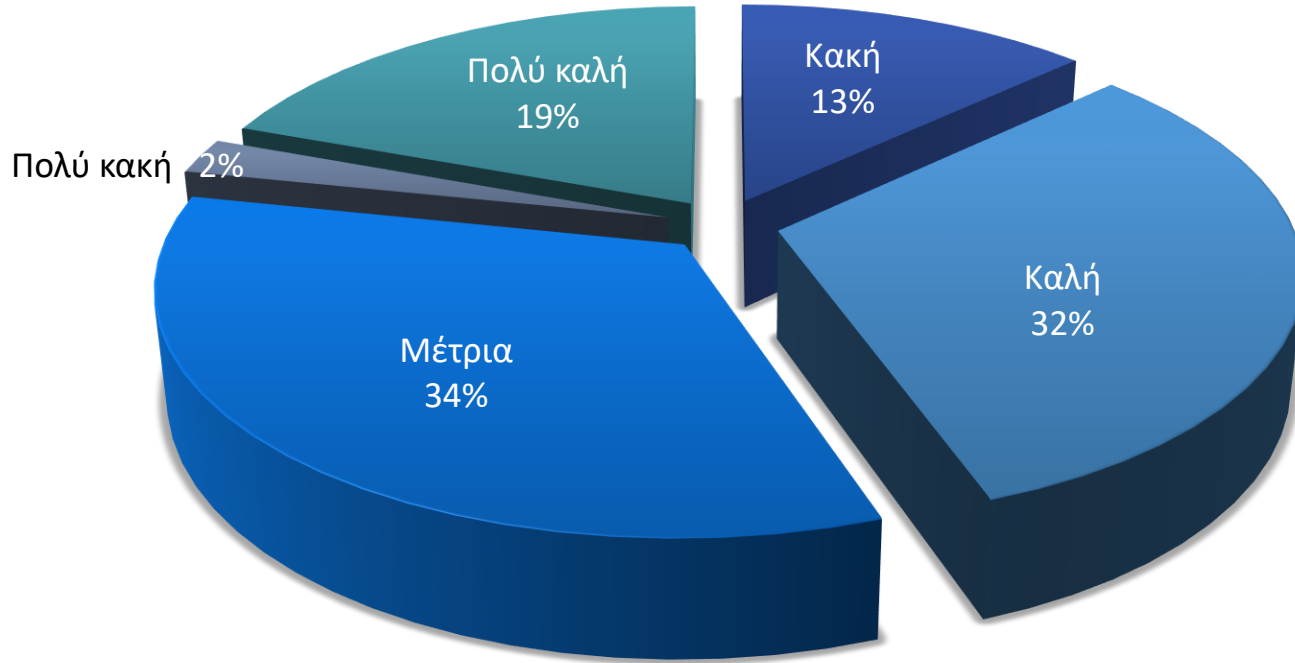
Κατανομή ερωτώμενων κατά μέγεθος επιδόματος αναπηρίας



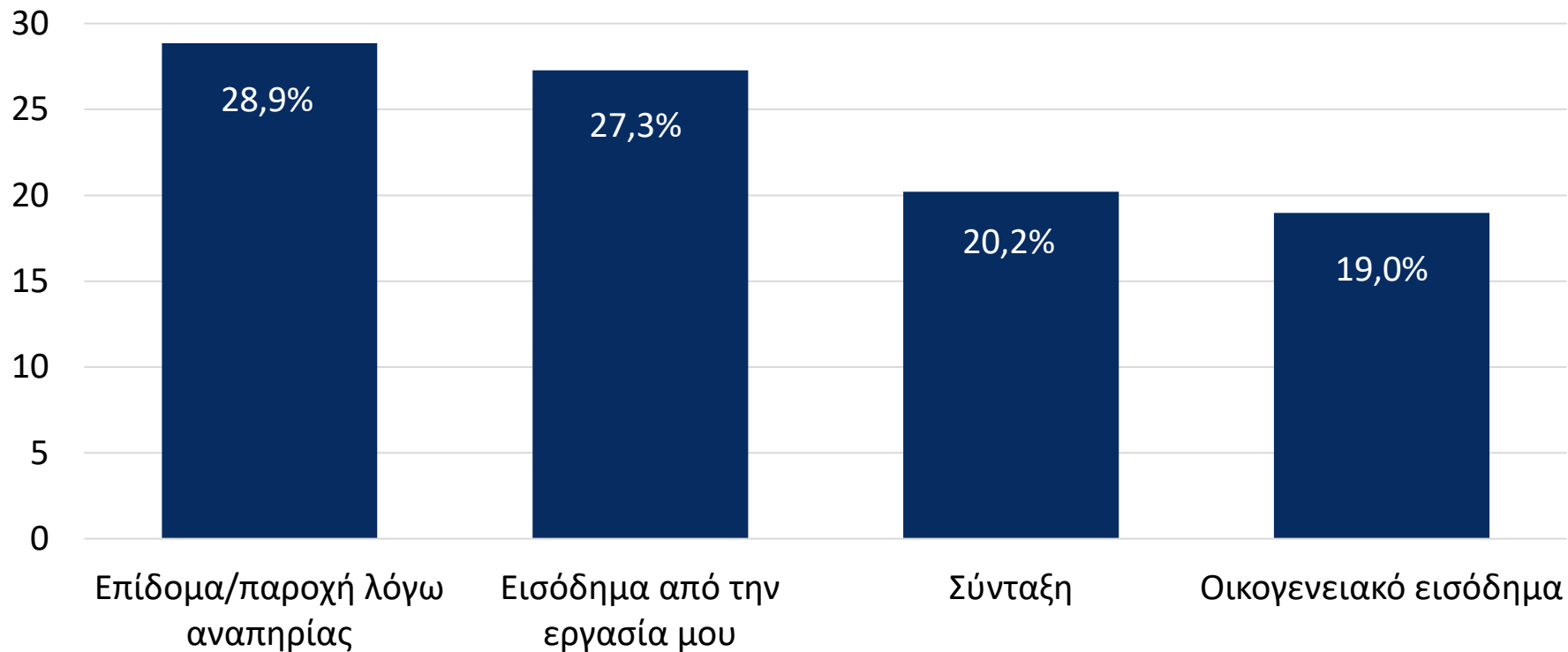
Βαθμός κάλυψης των αναγκών των ερωτώμενων από το επίδομα αναπηρίας



Κατάσταση της υγείας των ερωτώμενων

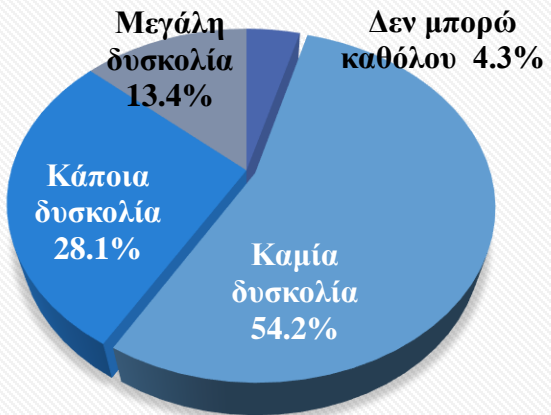


Απασχόληση, κύρια πηγή εισοδήματος

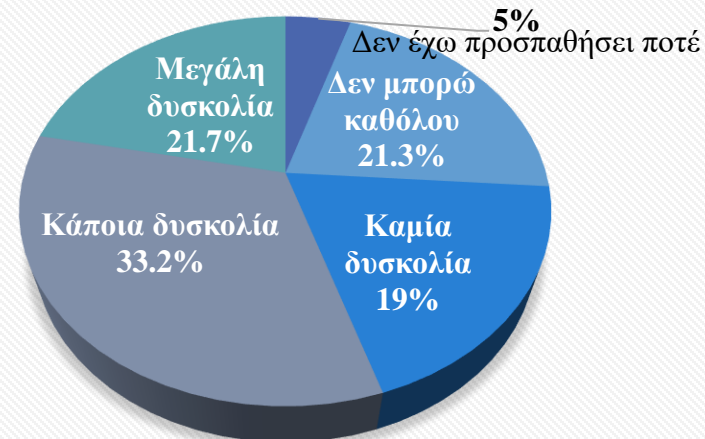


**Υποκειμενική εκτίμηση του βαθμού δυσκολίας πραγματοποίησης
δραστηριοτήτων**

Για ατομική φροντίδα χωρίς βοήθεια



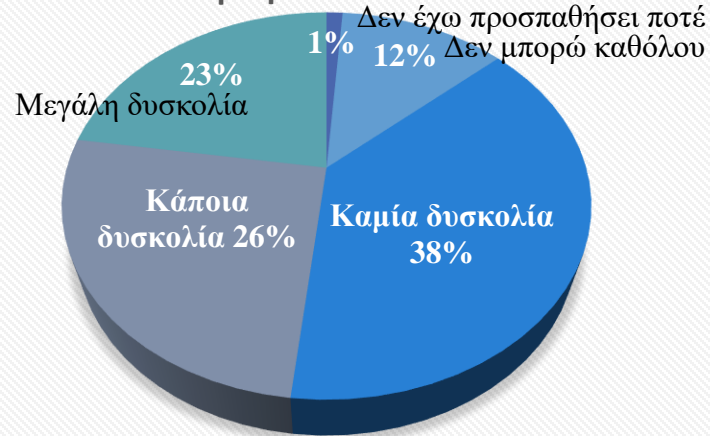
Για φροντίδα νοικοκυριού χωρίς βοήθεια



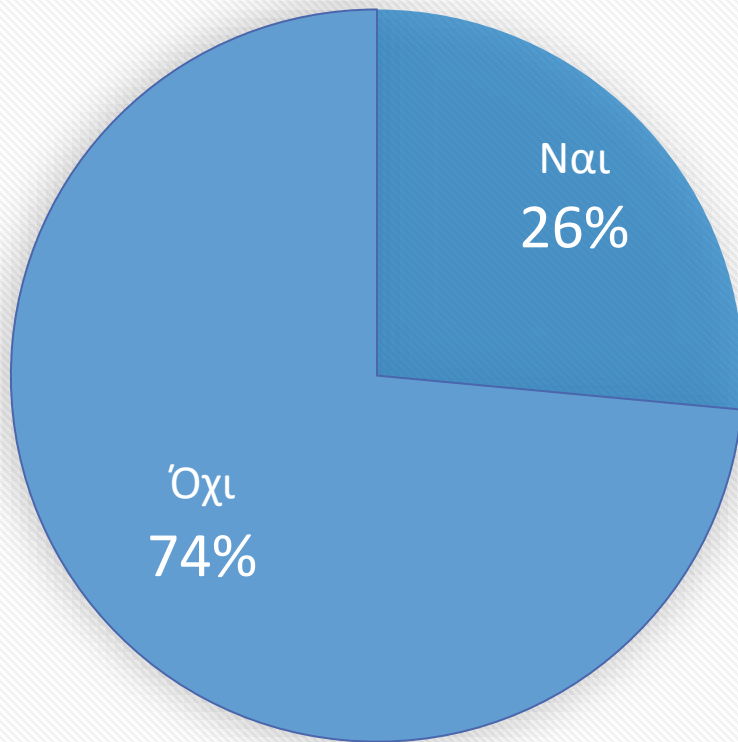
Για ψώνια, πληρωμή λογαριασμών, επικοινωνία με δημόσιες υπηρεσίες κ.λπ.



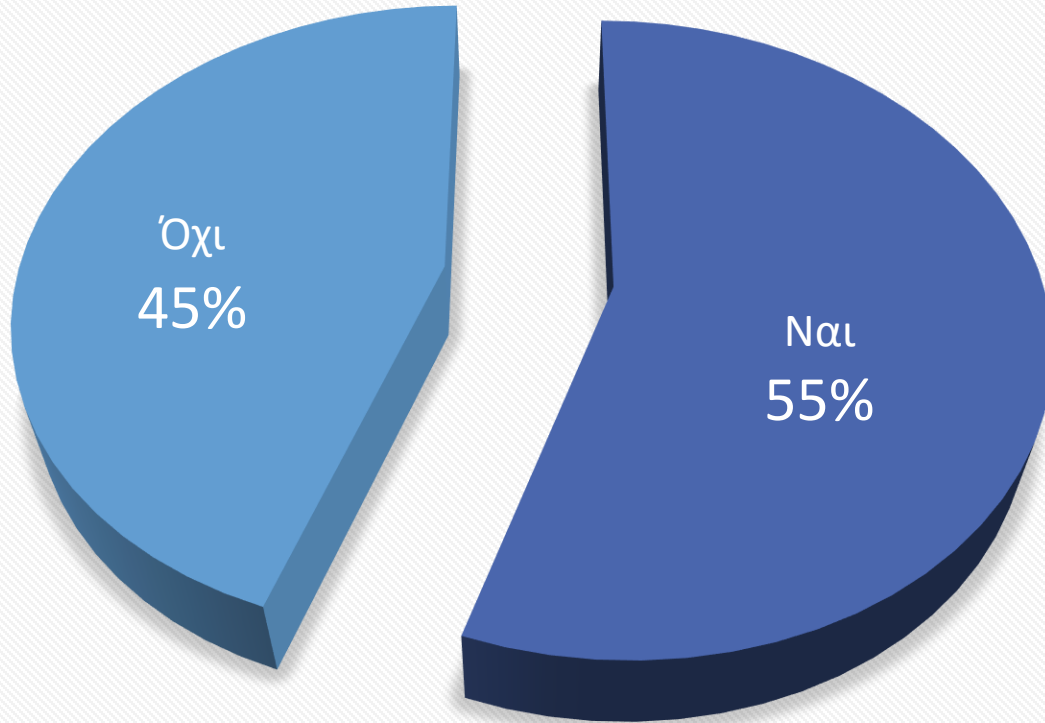
Για επίσκεψη σε γιατρό/υπηρεσίες χωρίς βοήθεια



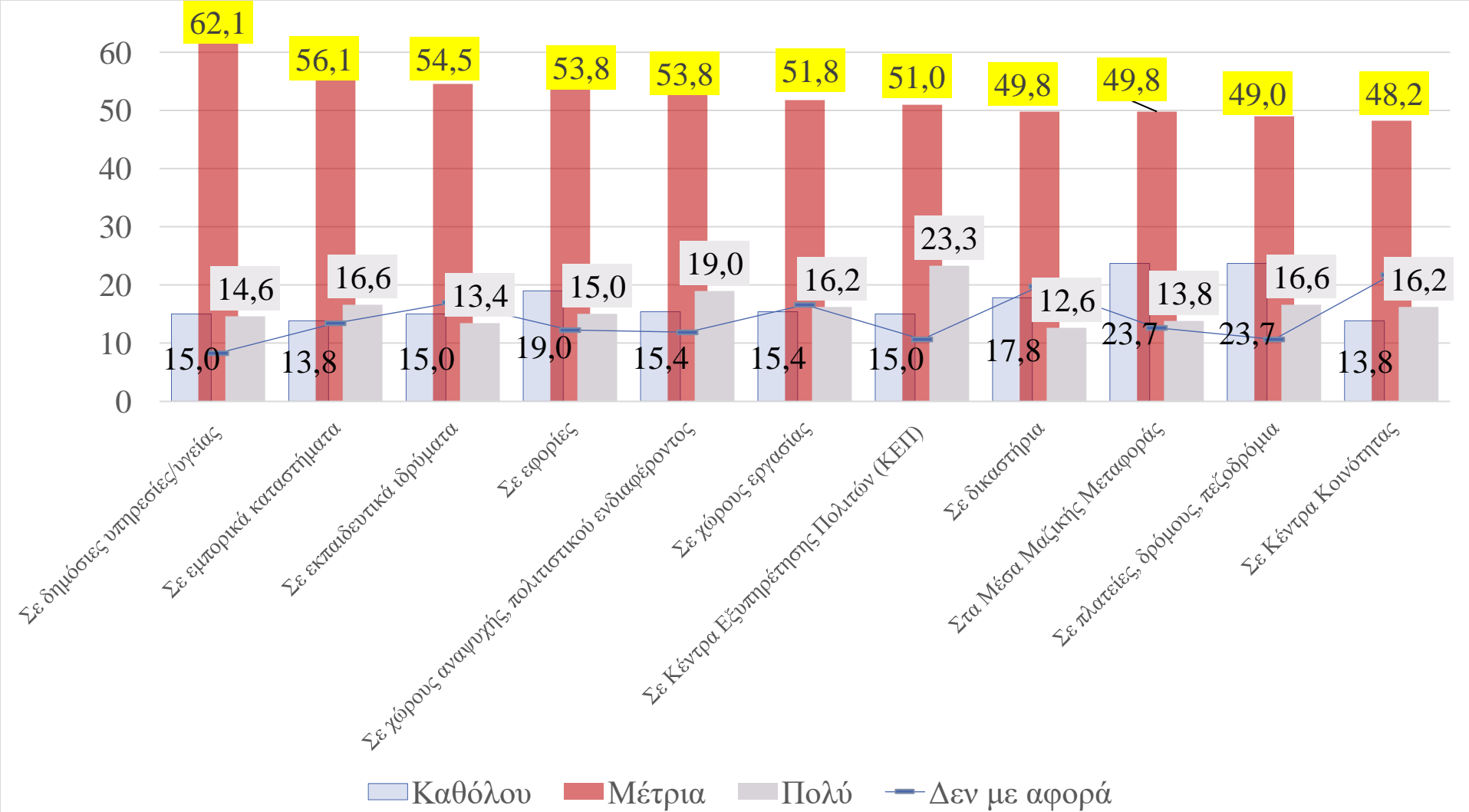
Υπάρχει η απαραίτητη ενημέρωση από το κράτος σχετικά με τα δικαιώματα που απορρέουν από την αναπηρία τους;



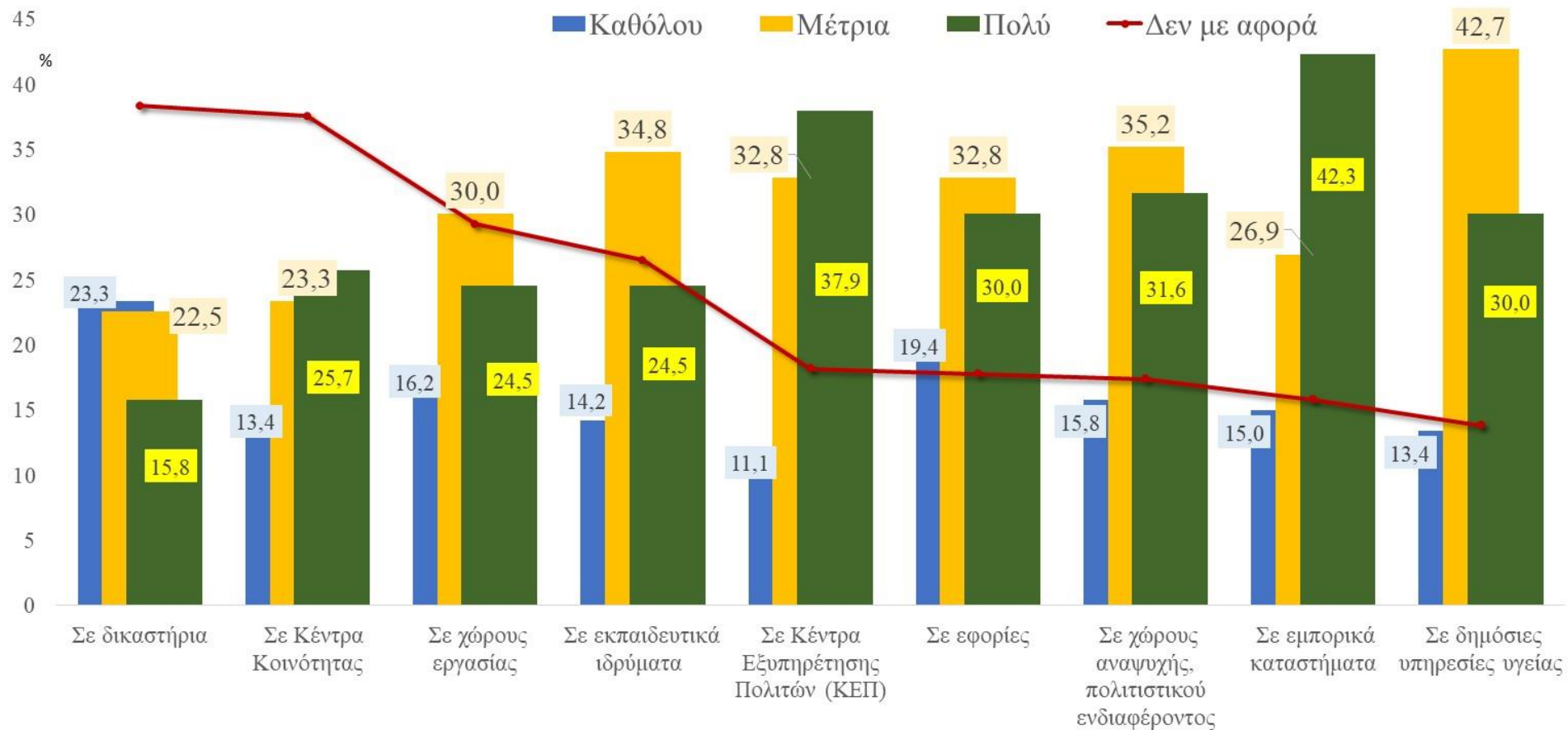
Κατανομή των ερωτώμενων ανάλογα με το αν έχουν ή δεν έχουν αντιμετωπίσει κάποιου είδους διάκριση λόγω της αναπηρίας τους



**Βαθμός ικανοποίησης από την προσβασιμότητα σε επιλεγμένα αγαθά
και υπηρεσίες**

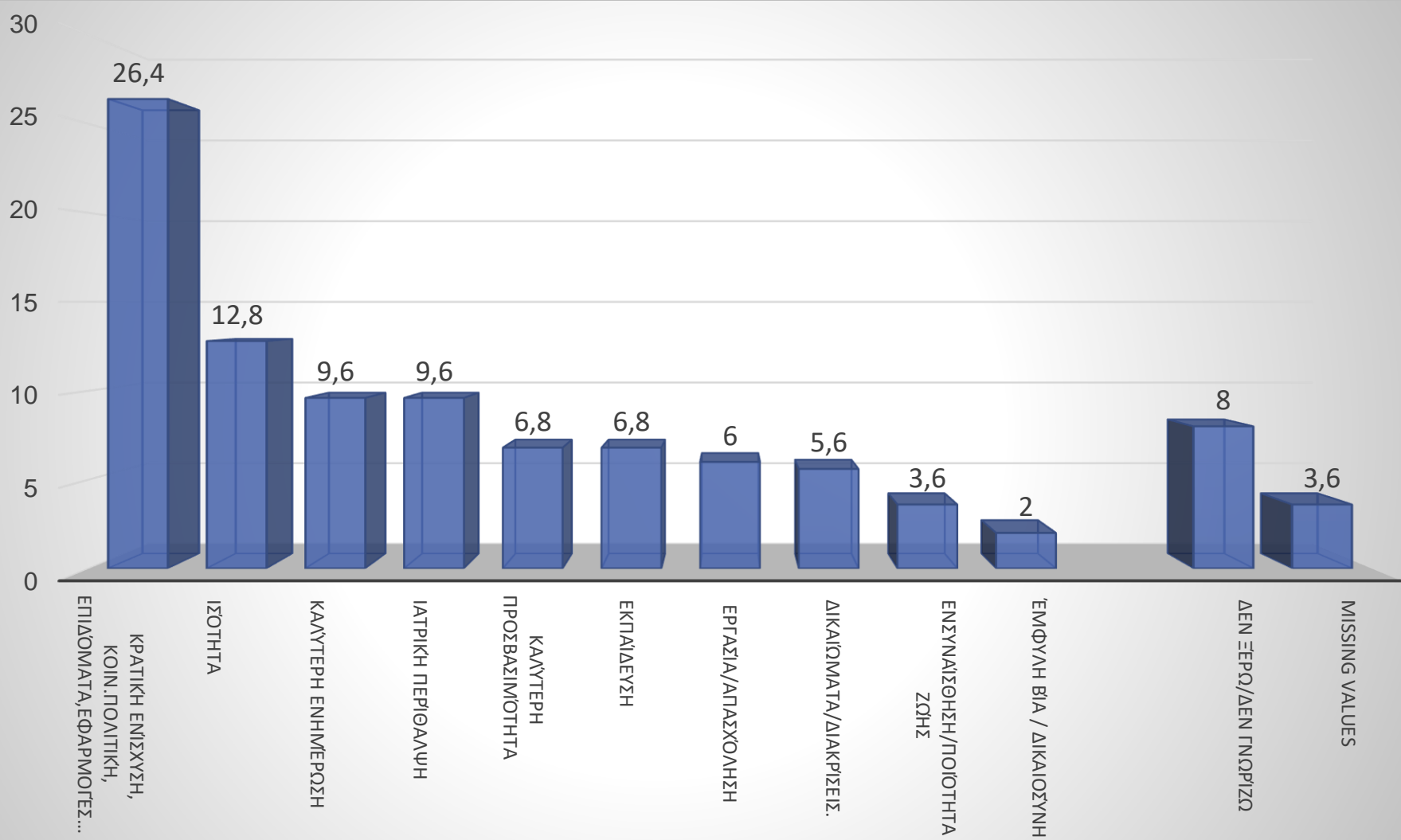


Βαθμός ικανοποίησης από την προσβασιμότητα σε υπηρεσίες που προσφέρονται σε ψηφιακό περιβάλλον



03

Προτάσεις πολιτικής



Ευχαριστώ πολύ!
